



Guía de Ciencias Naturales

Nombre: _____

Curso: _____

1.- **une con una línea el material (columna izquierda) que se necesita para construir el objeto (columna derecha)**



© Can Stock Photo - csp6017704






COLEGIO DOMINGO EYZAGUIRRE
SAN BERNARDO-EL BOSQUE
UNIDAD TÉCNICO-PEDAGÓGIC
Profesor: Francisca Troncoso P.

2.- ¿Cuál de estos objetos cambia su forma al aplicar fuerza? Encierra en un círculo la imagen que corresponda



3.-¿ cuál de los siguientes dibujos se puede elaborar de plástico o vidrio?
Encierra en un círculo la imagen correcta









4.-¿Cuál de los siguientes objetos cambia si se golpea con el suelo? Encierra en un círculo la imagen correcta





COLEGIO DOMINGO EYZAGUIRRE
SAN BERNARDO-EL BOSQUE
UNIDAD TÉCNICO-PEDAGÓGIC
Profesor: Francisca Troncoso P.

5.- Dibuja en el cuadro 3 objetos hechos del material indicado

 Metal			
 Madera			
 Vidrio			
 Plástico			
 Goma (caucho)			
 Cuero			



6.- observa las imágenes y pinta solo aquellas que representen actividades realizadas en el día





COLEGIO DOMINGO EYZAGUIRRE
SAN BERNARDO-EL BOSQUE
UNIDAD TÉCNICO-PEDAGÓGIC
Profesor: Francisca Troncoso P.

7.- ¿cuál de estos animales lleva una vida nocturna?, es decir durante el día duermen y de noche realizan sus actividades encierra en un círculo



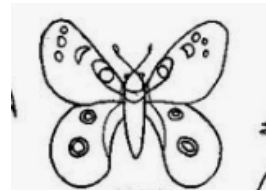


8.- Dibuja una actividad que realices durante el día y una actividad que realices durante la noche



COLEGIO DOMINGO EYZAGUIRRE
SAN BERNARDO-EL BOSQUE
UNIDAD TÉCNICO-PEDAGÓGIC
Profesor: Francisca Troncoso P.

9.-une con una línea a los animales (columna izquierda) que realizan sus actividades diurnas y nocturnas (columna derecha)





COLEGIO DOMINGO EYZAGUIRRE
SAN BERNARDO-EL BOSQUE
UNIDAD TÉCNICO-PEDAGÓGIC
Profesor: Francisca Troncoso P.

10.- pinta el según el momento del día que corresponda

Amanecer



mediodía



atardecer

