



**English worksheet number 2**  
**2° grade**

**Unit I: At the zoo**

**OA 14:** Escribir, sobre la base de imágenes, para: identificar animales.

**Activity**

**I.- En tu cuaderno dibuja el siguiente vocabulario.**

a) Elephant:

e) Turtle:

b) Cat:

f) Lion:

c) Giraffe:

g) Tigger:

d) Rabbit:

**Can/can't**


Usamos **CAN** para referirnos a la habilidad para realizar una acción.

Ejemplo: I **can** jump (Yo puedo saltar)


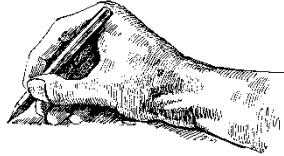
Cuando queremos referirnos a que no podemos realizar una acción usamos **CAN'T**.

Ejemplo: I **can't** fly (yo no puedo saltar)


**II.- Escribe Can o Can't de acuerdo a la acción de cada animal.**



\_\_\_\_\_



\_\_\_\_\_



\_\_\_\_\_



**III.- Dibuja lo que significa la oración.**

- a) Cat can walk
- b) Elephant can stomp
- c) The giraffe can look
- d) The rabbit can't read
- e) The tigger can't sing.