




GUIA N°3 CIENCIAS NATURALES

2° AÑO BÁSICO

NOMBRE: _____

CURSO: 2° AÑO ____



¡Hola! Para desarrollar estas tareas, debes tener a mano tu texto escolar. Revisa de la página 4 a la 11 y trabaja en tu cuadernillo en las páginas 4 a la 9. Si no tienes los textos, los puedes descargar en APRENDO EN LINEA.MINEDUC. CL . Pide a un adulto que te ayude

¡Vamos que se puede!

I.- Une cada parte de su cuerpo con su nombre.

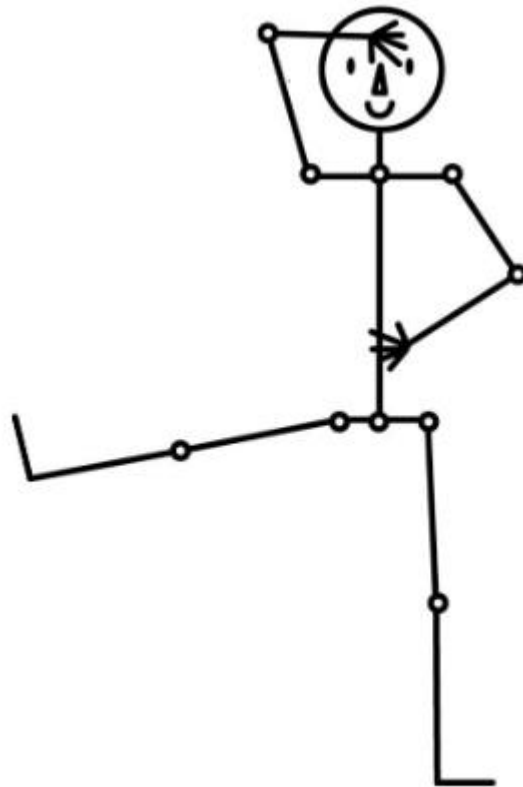
ABDOMEN

CABEZA

TÓRAX

PIERNAS

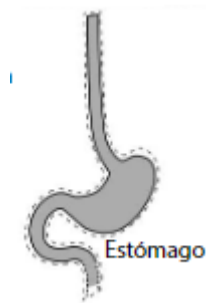
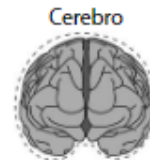
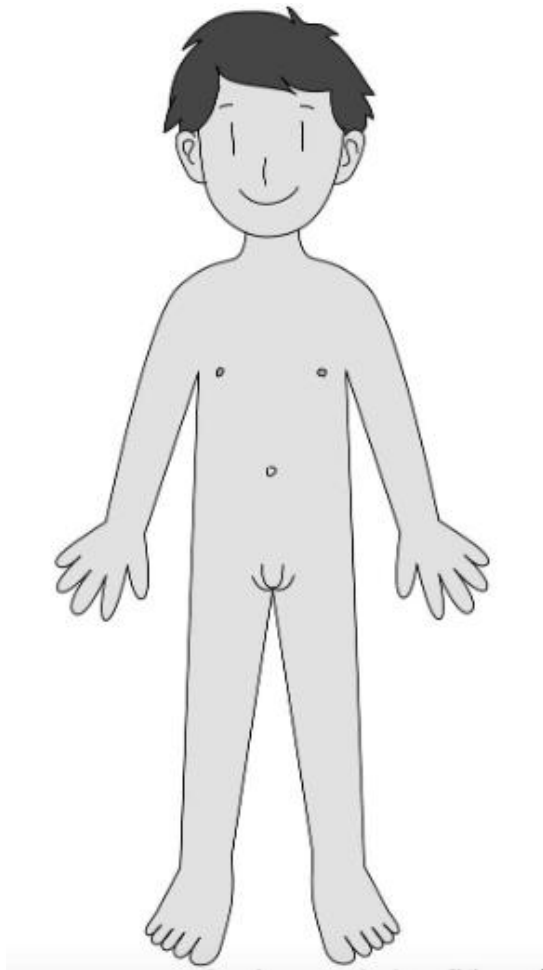
BRAZOS



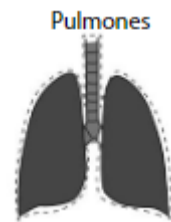


Colegio Domingo Eyzaguirre
San Bernardo

II.- Une con una línea los órganos en la parte del cuerpo según corresponda.



Estómago



III.- Lee atentamente las oraciones y completa con la palabra que falta. Fíjate en las palabras que están dentro del óvalo.

- 1.- Los pulmones permiten que entre _____ a tu cuerpo.
- 2.- El _____ permite que el alimento se transforme en partes más pequeñas.
- 3.- El corazón bombea _____ a todo tu cuerpo.
- 4.- Hacer ejercicios ayuda a que tu _____ funcione correctamente.

Corazón - estómago aire -
sangre



**IV.- Dibuja tres actividades físicas que aceleran los latidos del corazón.
Por ejemplo: correr.**

--	--	--

**V.- Dibuja una actividad que mantenga los latidos del corazón más lento.
Por ejemplo: leer un cuento.**

