



5° GUIA DE LENGUAJE
KINDER A - B


Nombre: _____ Fecha: _____

Habilidades a trabajar:

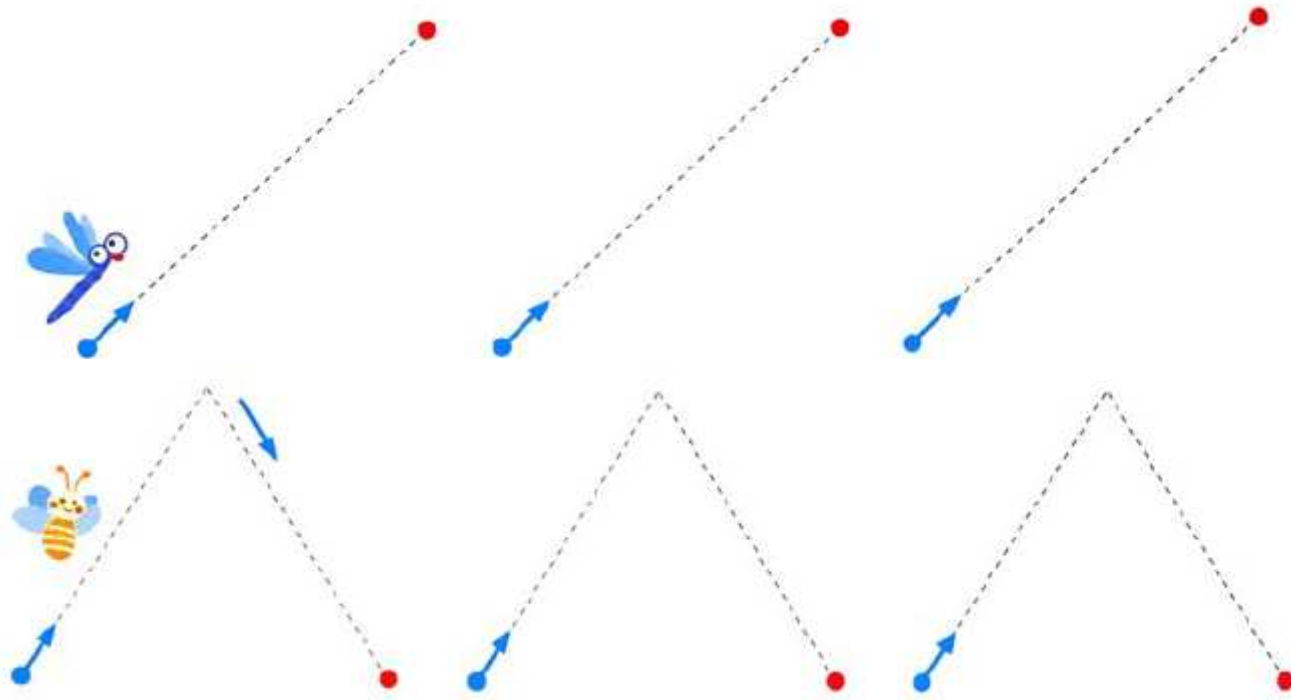
- * Identificar sonido inicial
- * Graficar trazos y letras

- * Asociar fonema con grafema
- * Comprender textos

1.- Lee los enunciados y pinta el dibujo siguiendo las instrucciones.


<p style="text-align: center;">El es Manuel</p> <ul style="list-style-type: none">✓ Manuel tiene su cabello café✓ Manuel usa polera de color verde✓ Su short es azul y el color de sus zapatos es negro	
--	--

2.- Remarca las líneas punteadas con lápiz grafito



3.- Pinta los pétalos según la vocal y color que se indica

o rojo v amarillo i verde e rosado u anaranjado




4.- Traza una línea con tu lápiz grafito desde la vocal mayúscula hasta la vocal minúscula

I O A U E

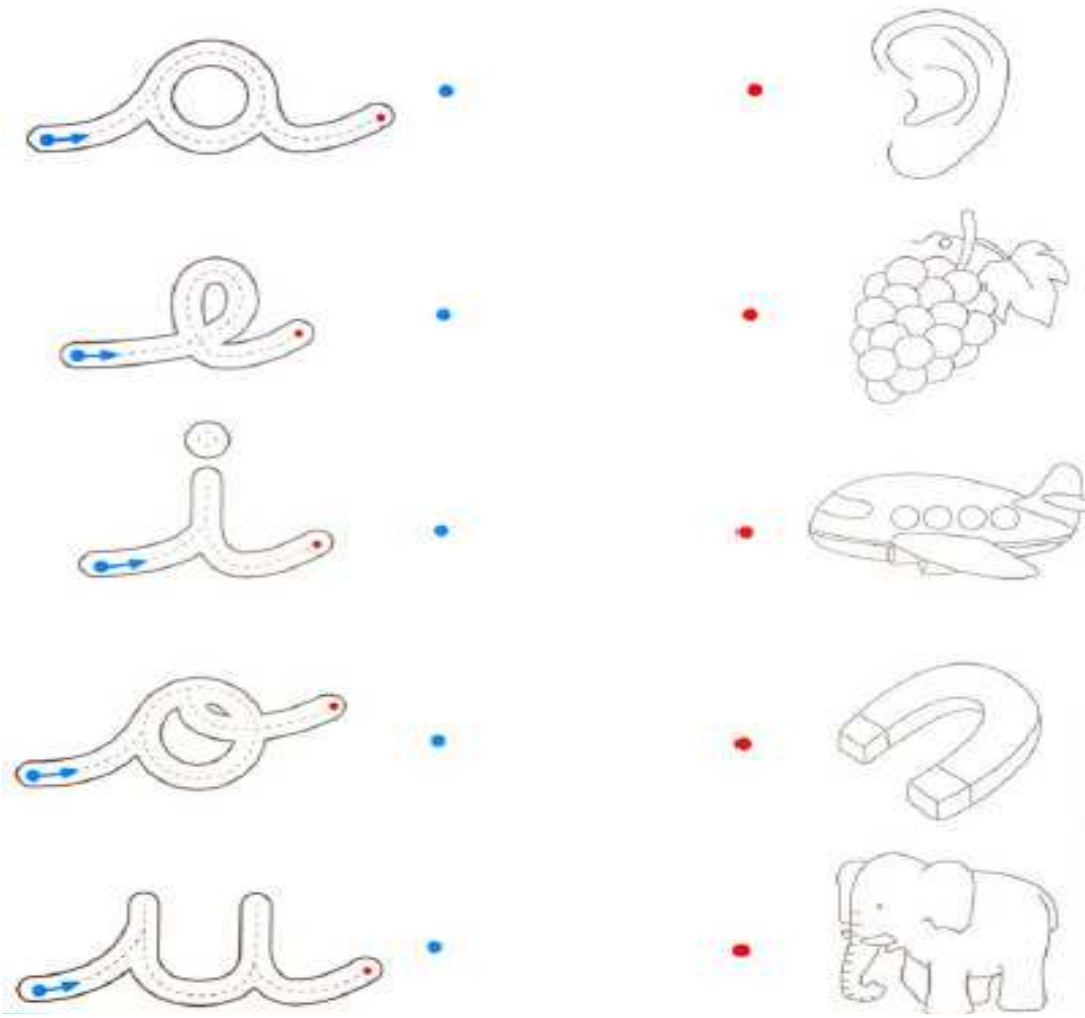
a u e i o

5.- Pinta las vocales según el color que indica la tabla.

















A ■ E ■ I ■ O ■ U ■



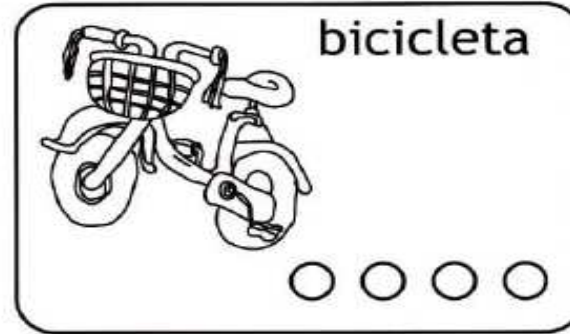


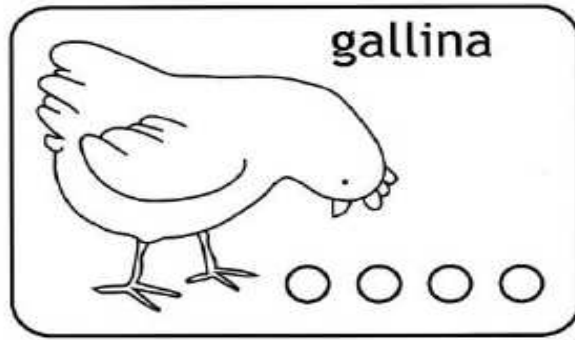
6.- Remarca cada vocal y luego únela con el dibujo que comienza con:




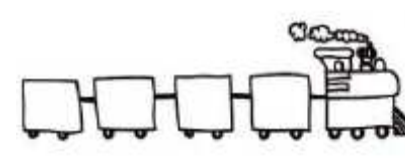




7.- Encierra en un O la vocal con la que inicia cada objeto

 a o e	 a i u	 i o a	 u e a
 e i u	 i o a	 a o u	 i o u
 u o i	 o a i	 a u e	 e o a
 e o i	 i u e	 a i e	 u o e

8.- Pinta los O que corresponden al número de sílabas de cada palabra.



9.- Completa las palabras con las vocales que faltan

 s__l	 tr__n	 d__d__
 f__c__	 s__ll__	 m__s__

¿Cómo nos fue en la actividad?



Logrado



Medianamente Logrado



Por lograr