



**5° GUIA DE MATEMATICAS**  
**KINDER A - B**

Nombre: \_\_\_\_\_

**Habilidades a trabajar:**

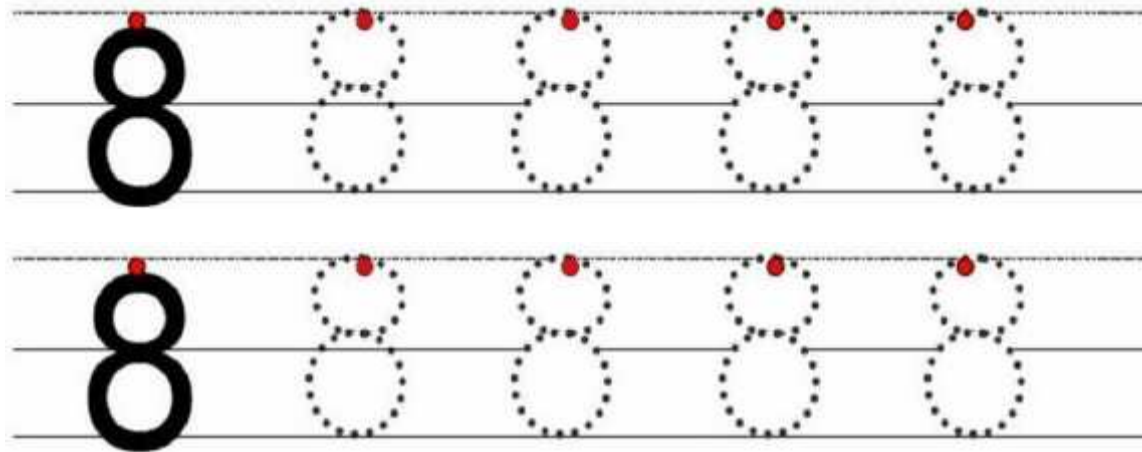
\* Emplear los números

\* Representar números y cantidades


1.- Encierra en un O los números **8** que encuentres.

<b>8</b>	<b>2</b>	<b>4</b>	<b>9</b>	<b>8</b>
<b>1</b>	<b>7</b>	<b>8</b>	<b>4</b>	<b>10</b>
<b>3</b>	<b>8</b>	<b>1</b>	<b>9</b>	<b>3</b>

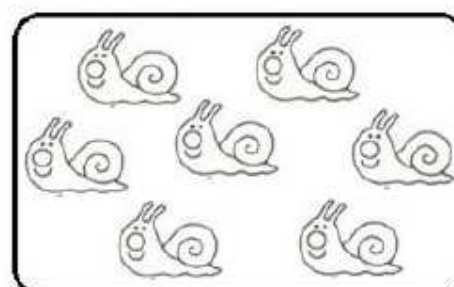
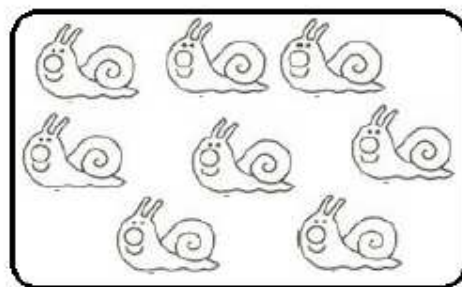
2.- Grafica el número **8** siguiendo las líneas punteadas.



3.- Escribe el número 8 con tu lápiz grafito



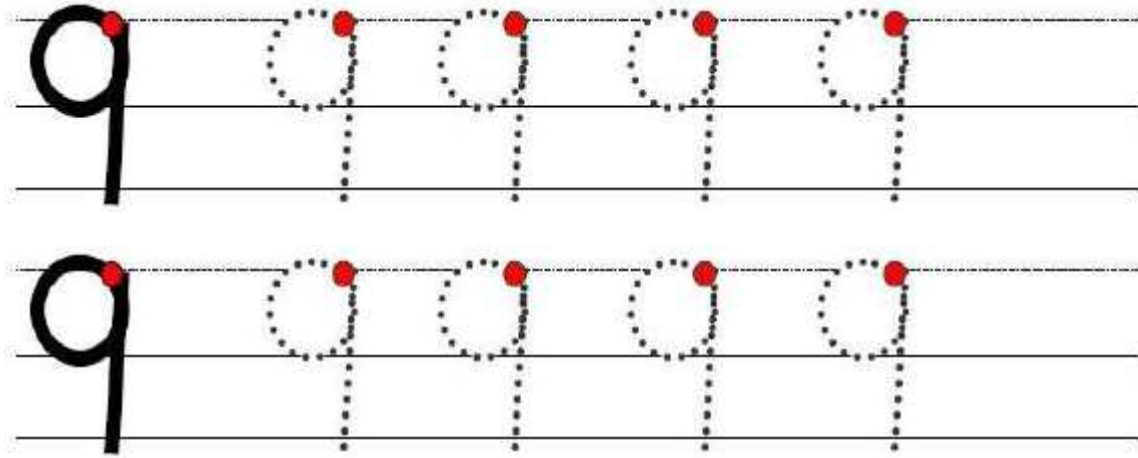
4.- Cuenta y marca con una X el conjunto que tiene 8 caracoles



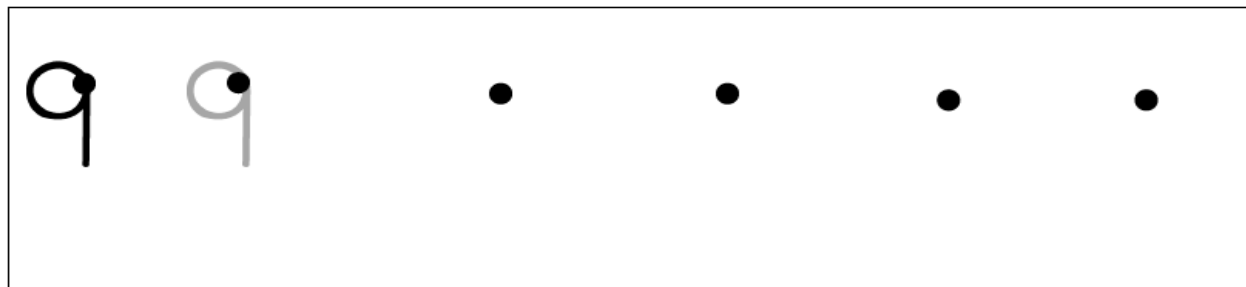
5.- Encierra en un O los números **9** que encuentres.

9 2 1 9 9  
1 7 5 4 10  
9 8 4 6 1


6.- Grafica el número 9 siguiendo las líneas punteadas



7.- Escribe el número 9 con tu lápiz grafito



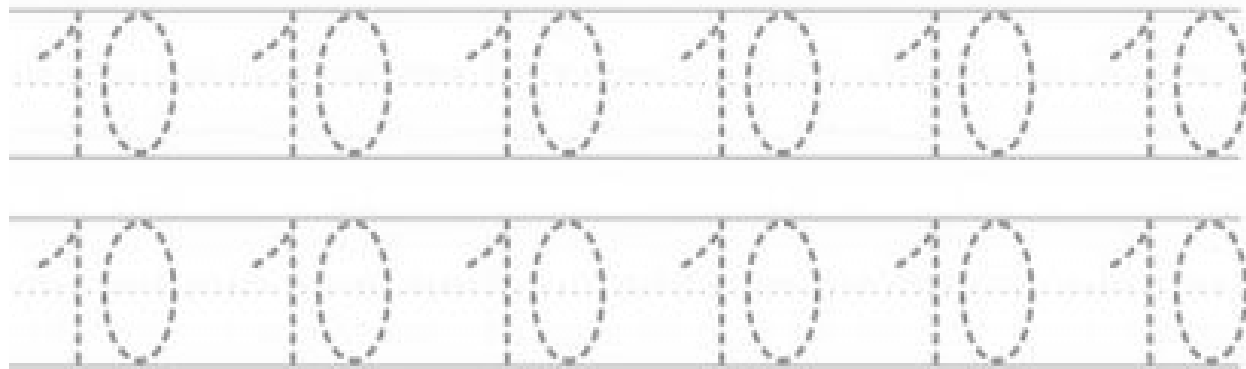
8.- Pinta 9 osos pardos



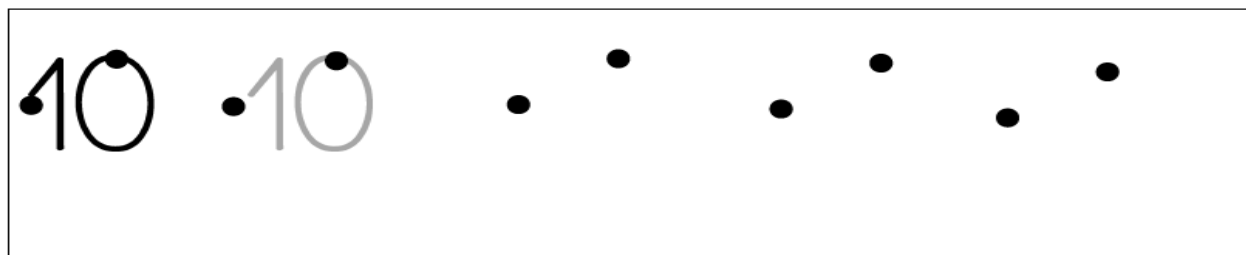
9.- Encierra en un O los números **10** que encuentres.

4      2      10      9      8  
10   7      5      1      10  
4      6      1      6      1

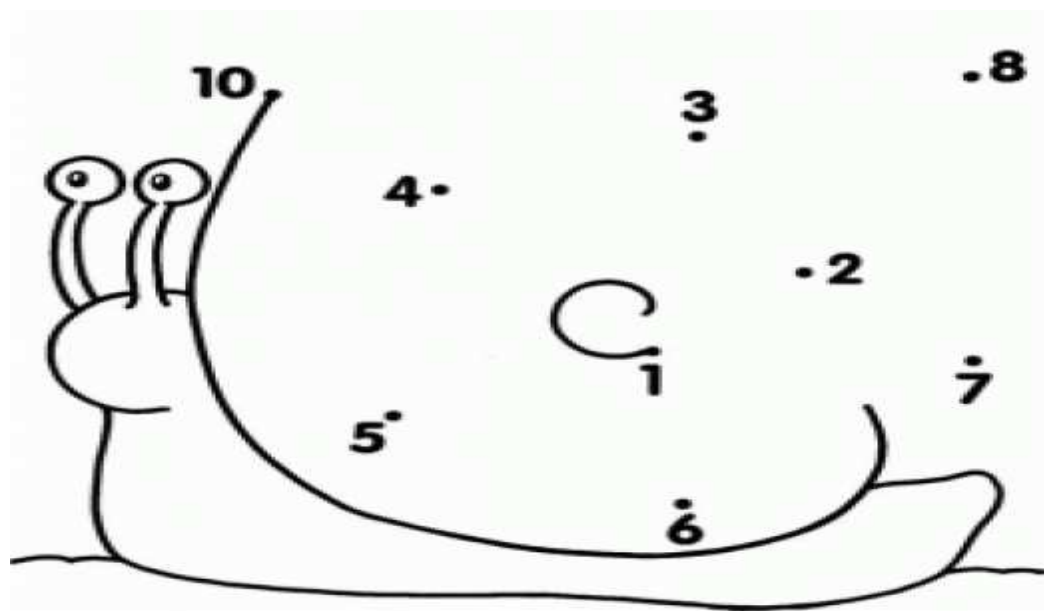
10.- Grafica el número 10 siguiendo las líneas punteadas.



11.- Escribe el número 10 con tu lápiz grafito




12.- Une los puntos desde el número 1 al 10 y descubre una sorpresa. Pinta el dibujo.




13.- Escucha las instrucciones y responde



a) Dibuja las manzanas que faltan para completar 10 en cada árbol



b) Cuenta las flores que tiene el jardín y escribe el número en el recuadro.



14.- Dibuja y pinta la cantidad de manzanas que se indican en cada tronco del árbol.



15.- Recorta los números y pégalos en el lugar correcto

1		3	4	
	7		9	

