




COLEGIO DOMINGO EYZAGUIRRE  
SEDE EL BOSQUE  
ASIGNATURA: LENGUAJE Y COMUNICACIÓN  
PROFESOR (a): GISSELA FERNÁNDEZ

## **INSTRUCCIONES TRABAJO EN TEXTO DEL ESTUDIANTE** **(Evaluación formativa)**



Descripción Priorización Curricular MINEDUC

Unidad	<b>NIVEL 1</b>
Objetivo Aprendizaje	OA 5: Demostrar comprensión de las narraciones leídas OA 17: Escribir, revisar y editar sus textos para satisfacer un propósito
Habilidades a desarrollar	Leer y comprender.
Contenido	Concordancia gramatical en oraciones. Poema

Hola queridos estudiantes, esperando que se encuentren todos y todas bien, trabajaremos en nuestra guía número 7.

Importante: cualquier duda o consulta me puedes escribir a mí correo y yo te responderé: [g.fernandez@colegiodomingoeyzaguirre.cl](mailto:g.fernandez@colegiodomingoeyzaguirre.cl) Recuerda: Traer la guía anterior cada vez que retires una nueva.

Desde esta guía comenzaremos a trabajar en el libro “Leo primero 2º, ¿Recuerdas qué lo trabajamos el año pasado, cuando ibas en 1º básico?”

Listo, te comenzaré a dar las indicaciones clase a clase, las cuales debes ir desarrollando con ayuda de un adulto. ¡Comencemos!

Al finalizar cada clase aparece el ticket de salida, el cual deberás completar y enviar.

### **CLASE 1: Páginas 3, 4, 5 y 6.**

**1.- Trabajas con el poema “La Cigarra y la hormiga”.**

**2.-** En la actividad 6, debe nombrarle al estudiante los dibujos de la primera fila y luego pregunte: ¿Cuál rima con manzana? (campana). Luego nombre los dibujos que aparecen en la segunda fila y pregunte: ¿Cuál rima con guitarra? (cigarra).

### **CLASE 2: Páginas 7, 8 y 9.**

- 1.- Trabajas con el poema “La Cigarra y la hormiga”.
- 2.- Reconocer sonido y escribir palabras con ca- co- cu-ce-ci.

### **CLASE 3: Páginas 10, 11 y 12.**

- 1.- Trabajas con el poema “La Cigarra y la hormiga”.
- 2.- Escribir palabras con ce-ci.

### **CLASE 4: Páginas 13, 14 y 15.**

- 1.- Trabajas con el poema “La Cigarra y la hormiga”.
- 2.- Taller escritor.

# Ticket de salida clases 1, 2 ,3 y 4.


Entregar al momento de retirar las siguientes actividades.

Nombre:	Curso: 2°C
---------	------------

**TICKET DE SALIDA 1**

¿Qué hizo la cigarra a cambio de que la hormiga la alimentara?

- a) Cantarle.
- b) Servirle alimento.
- c) Acompañarla.



**LECTURA OA 3**

**TICKET DE SALIDA 2**

¿Qué palabras nuevas aprendiste hoy?

Elige una: \_\_\_\_\_

Úsala en una oración, recuerda empezar con mayúscula y terminar con punto.

\_\_\_\_\_

**ESCRITURA OA 18**

**TICKET DE SALIDA 3**

¿Cuál es el inicio del poema?






**LECTURA OA 5**

**TICKET DE SALIDA 4**

Describe el hábitat del insecto que elegiste.

\_\_\_\_\_

\_\_\_\_\_









**ESCRITURA OA 15**

Actividad N°1 para complementar el aprendizaje del libro.

Observa las imágenes y completa con las silabas que faltan.

ca-ce-ci-co-cu.

Colorear los dibujos.

		
____na	____ma	____rco
		
____nco	____cina	____ro

Importante: Al finalizar los tickets de salida se solicita sacarles una foto y enviársela a la profesora Jacqueline, para así ir registrando sus trabajos.