



COLEGIO DOMINGO EYZAGUIRRE
SAN BERNARDO // EL BOSQUE
AMBITO: COMUNICACION INTEGRAL
EDUCADORA: ALEJANDRA GORMAZ

Guía Pedagógica N°7 (Evaluación formativa)

Nombre:	Curso: P.K
Fecha inicio: Junio de 2020	Fecha Presentación:

Descripción Curricular de la Evaluación

Unidad	"Llegó la iiiiii..."
Núcleo	Lenguaje Verbal
Objetivo	Reconocer y asociar algunos fonemas a sus correspondientes grafemas.
Contenido	Vocales

¡HOLA! Cómo han pasado los días. Espero que estés bien al igual que tu familia y que tengas ganas de trabajar en una nueva guía.

¿Qué te parece que ahora conozcamos la vocal i?

1.-Rellena la vocal i con plastilina o con el material que tengas, luego colorea el indio



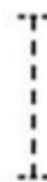
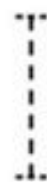
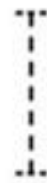

2.-Recorta muchas **vocales i** de diarios o revistas y pégalas dentro del IGLU.



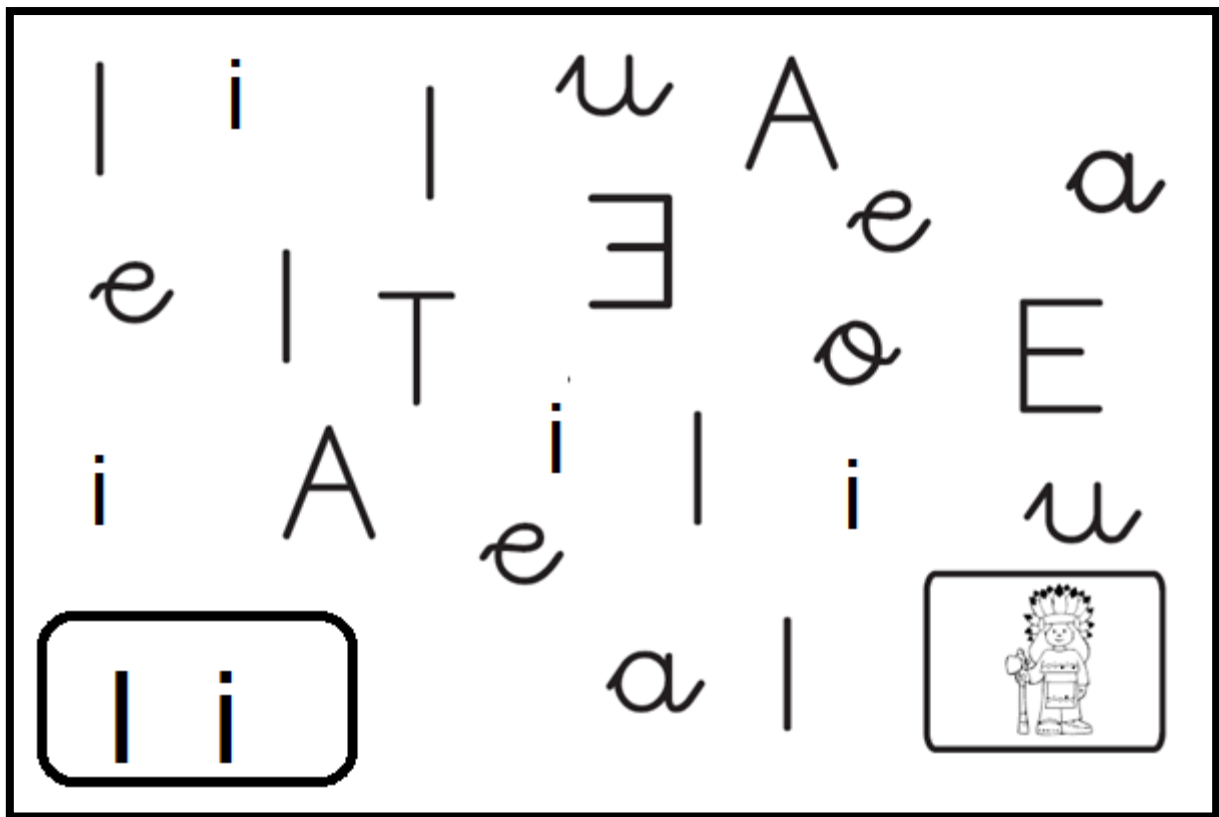
Recomendación para el adulto que acompañe al niño-a en las actividades:

- Haga que repita el sonido de la vocal i al mostrarle la letra.
 - Cada vez que vea una vocal i en la guía, en un cuento, etiqueta o letrero, pregunte a su hijo-a... ¿Qué vocal es esta?
 - Escriba el nombre de su hijo-a con letra imprenta mayúscula y pregunte ¿Tiene tu nombre la vocal i? Ejemplo: M A R T I N ¿Cuántas i tiene?
 - Cada vez que ud. nombre una palabra que comience con i se sugiere alargar el sonido. Ejemplo: iiiiiindio, iiiisla, iiiiguana, iiiiglesia, iimán.
 - Invite a su hijo-a a repetir las palabras alargando el sonido inicial, de esta forma podrá recordarlo mejor.
 - Haga que practique la escritura de la vocal A, E, i en la bandeja de sémola, arena o sal indicada en la guía N°4, también puede practicar con lápiz o plumón en una hoja.
 - Recuerde ir realizando las actividades de a poco, reforzando ojalá diariamente algún contenido.
 - Para aclarar dudas en relación a las actividades, pueden escribir a mi whatsapp o al correo: a.gormaz@colegiodomingoeyzaguirre.cl.
 - Se sugiere apoyar las actividades de las vocales con los videos:
 - La risa de las vocales-canciones y clásicos infantiles.
https://www.youtube.com/watch?v=Bf_li_H-J8M
 - Aprende la vocal i con Mon el dragón:
<https://www.youtube.com/watch?v=JhIWeiCp7hk&t=3s>
 - No olvide que al momento de retirar las guías en el colegio, debe traer guías anteriores desarrolladas.
- Cariños.... Tía Alejandra.

3.-Graficar vocal I con lápiz grafito y luego colorea la iguana con un lindo color.



4.-Busca y encierra con lápiz de color las vocales I-i (mayúsculas y minúsculas) que encuentres en el recuadro.



5.-Nombra los dibujos del recuadro, identifica con que sonido comienzan y luego pinta los que comienzan con la vocal I.(Recuerda alargar los sonidos iiiiii)

