



COLEGIO DOMINGO EYZAGUIRRE
SAN BERNARDO/ EL BOSQUE
ASIGNATURA: ARTES VISUALES
PROFESORAS: KATIUSKA ALARCÓN Y ALEJANDRA SILVA

Guía pedagógica N°8 de Artes Visuales

Nombre:	Curso: 2° año ____
Fecha inicio:	Fecha Término


Descripción Curricular de la Evaluación

Nivel	N° 1
EJE	Expresar y crear visualmente.
Objetivos (sólo los números)	OA 1
Habilidades a evaluar	Observar, crear, representar, expresar.




¡Hola amigos! En la guía de hoy conoceremos importantes obras de diversos pintores. Fíjate bien, puedes que reconozcas algunas de estas obras.

1. Observa atentamente las siguientes pinturas.



Johannes Vermeer




Vincent Van Goh




El Greco



Andy Warhol



Frida Khalo



Pablo Picasso

2. ¿Qué tienen en común las pinturas observadas?

¡Muy bien! Son autorretratos. **El autorretrato** es un retrato hecho de **la misma persona que lo pinta**. Es como mirarse al espejo

3. Dibuja tu autorretrato dentro del óvalo, practica una postura mirándote al espejo y observa tus características físicas. Luego, pinta con la técnica que tú quieras, puedes usar témperas, lápices de cera, pasteles grasos, etc.

