

COLEGIO DOMINGO EYZAGUIRRE
SAN BERNARDO // EL BOSQUE



ASIGNATURA: Ciencias Naturales
PROFESOR (a): ANNIA DOMÍNGUEZ RAMÍREZ
NANCY VILLASECA
ASISTENTE DE AULA: GABRIELA LEIVA DÍAZ
BIANNYS MÉNDEZ



Guía Pedagógica N°8

Nombre:	Curso: 1er Año
Fecha inicio:	Fecha Término

Descripción Curricular de la Evaluación








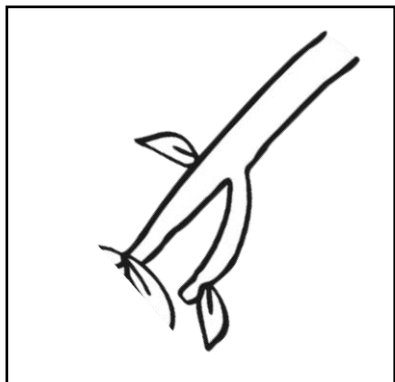
Nivel	N°1
Eje	Ciencias de la vida
Objetivos (sólo los números)	OA 1
Habilidades a evaluar	<i>Observar, explorar, comunicar, seguir instrucciones</i>

En este nuevo objetivo aprenderemos a distinguir entre objetos naturales inertes y seres vivos.

- Los objetos naturales son aquellos que se han formado en la naturaleza sin intervención del ser humano.
- Algunos de los objetos que te rodean son naturales.
- Los objetos inertes son los que no tienen vida.
- Comenzaremos con los objetos de la naturaleza.

En la naturaleza podemos encontrar una gran cantidad de objetos naturales inertes (sin vida), y seres vivos. Todos ellos son importantes para la vida en el planeta.

1.-Observa y pinta los objetos naturales.



Clasificar es ordenar

Para estudiar y aprender más acerca de los objetos y seres vivos, estos se pueden clasificar u ordenar en grupos. Los grupos se definen de acuerdo a alguna característica como: tamaño, color, forma, etc



2.- Observa los objetos de la naturaleza y ordénalos de acuerdo a su tamaño

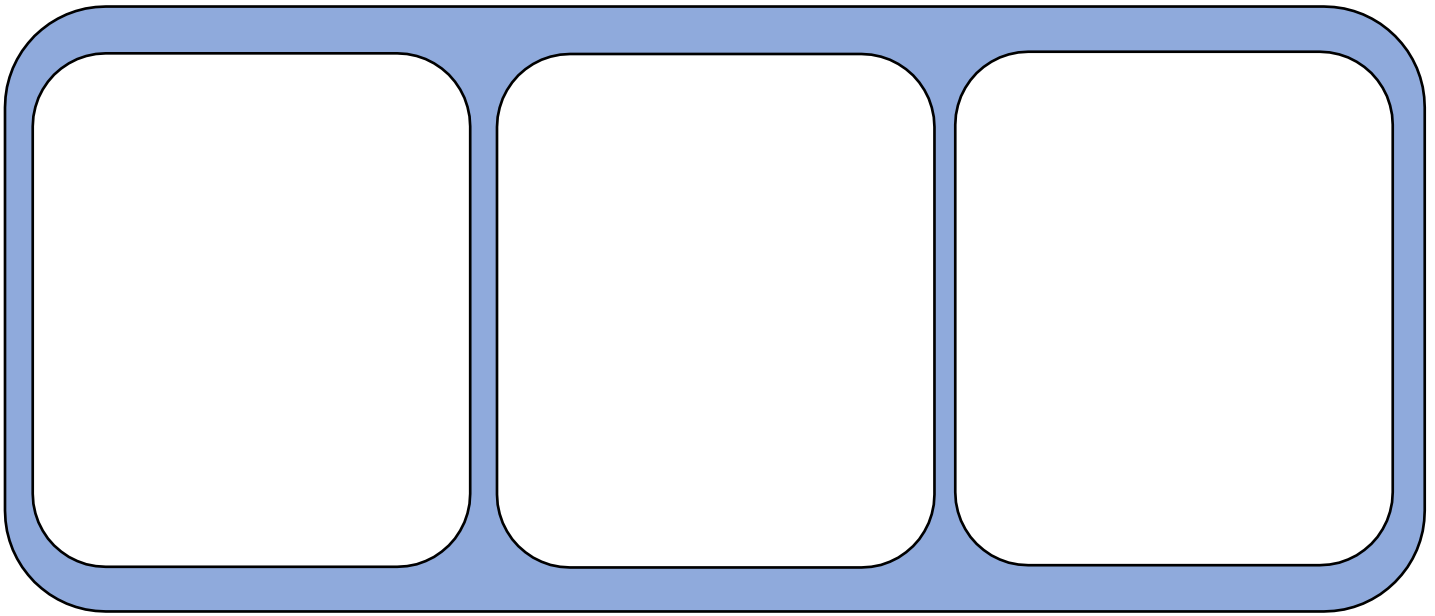
Dibújalos donde corresponde:



GRANDE	PEQUEÑO

3.- Realiza junto con tu mamá o un adulto una visita al patio de tu casa o si no tienes patio observa algunas plantas que tengas en tu casa, y realiza las siguientes actividades

Dibuja tres seres inertes que encuentres:



Aprendiendo a observar

Con la ayuda de tu mamá o de un adulto completa el siguiente cuadro, marcando con un X el casillero que corresponda.

cualidades elementos	Es liviano	Es pesado	Es suave	Es áspero
Elemento 1				
Elemento 2				
Elemento 3				

