



## Guía pedagógica N°8 para 5° año básico (Evaluación formativa)

Descripción curricular

<b>Nombre:</b>	<b>Curso: 5°C</b>
<b>Unidad:</b>	<b>The place where I live</b>
<b>Eje:</b>	<b>Comprensión lectora</b>
<b>Contenido:</b>	<b>Parts of the house/Prepositions of place</b>
<b>Objetivo:</b>	<b>OA5: Leer y demostrar comprensión de textos adaptados y auténticos simples no literarios, que otorgan palabras de uso frecuente, familias de palabras, repetición de palabras y frases, estén acompañadas de abundante apoyo visual y estén relacionadas con los temas y las siguientes funciones del año.</b>
<b>Habilidad:</b>	Describir personas, objetos y su posición, lugares, acciones cotidianas y clima.

*Hola, ¿Cómo estás? Espero que muy bien junto a tus seres queridos.*

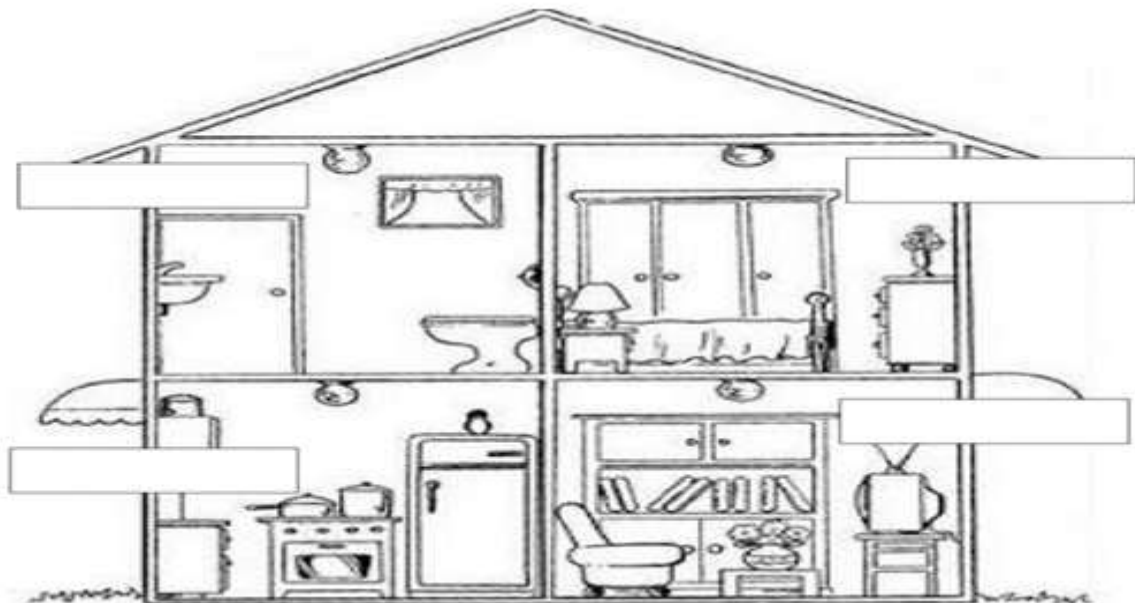
*¡Guía formativa número 8 ya! recuerda tomar tu tiempo para realizar la actividad y completar todo con paciencia.*

*Recuerda también que me puedes contactar a los correos [B.munoz@colegiodomingoeyzaguirre.cl](mailto:B.munoz@colegiodomingoeyzaguirre.cl) - [barbara.munoz1a8@gmail.com](mailto:barbara.munoz1a8@gmail.com) o vía WhatsApp al número +569 5473 4848 😊*

*Let's start! ⚙️*


I.- Escribe la palabra correspondiente en la habitación de la casa.

**Livingroom – Kitchen – Bathroom - Bedroom**



II.- Lee el texto y responde las siguientes preguntas.

Welcome to my neighborhood!  
Hi, I'm Matías, I live in Mirasol.  
It is a nice neighborhood in Puerto Montt. Here, you can find a hospital, a mall, supermarkets and seafood restaurants, among other places.



1.- Where does Matias live?

\_\_\_\_\_

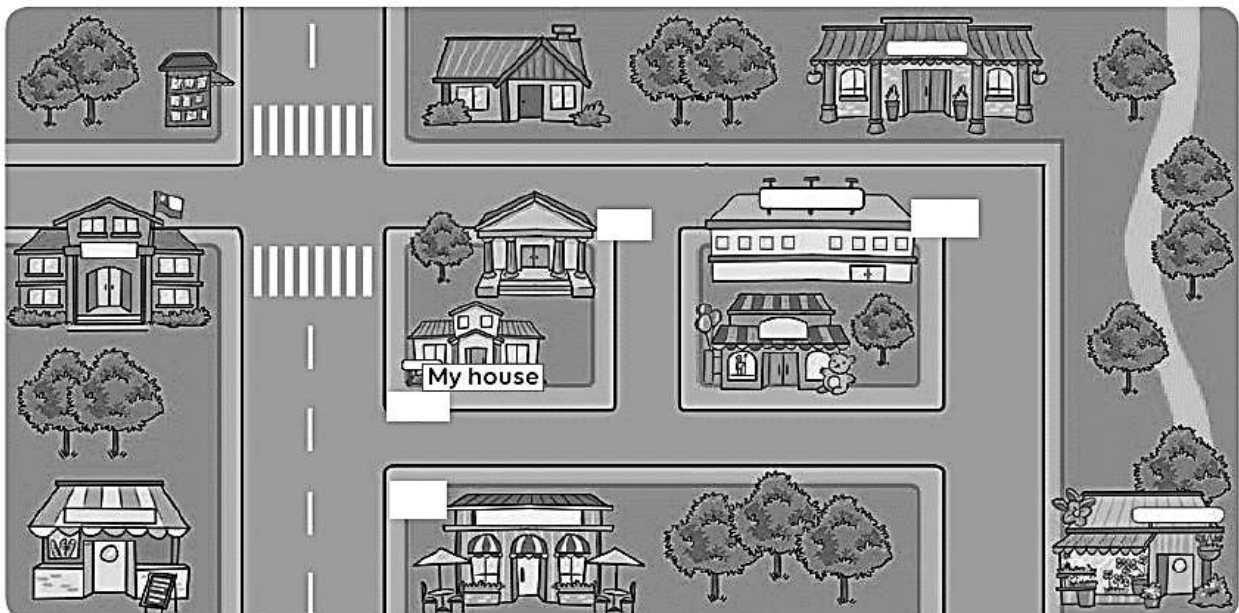
2.- What can you find in Mirasol?

\_\_\_\_\_

III.- Siguiendo el ejemplo de Matias escribe una breve descripción de tu barrio.

Welcome to my neighborhood!  
Hi, I'm \_\_\_\_\_, I live in \_\_\_\_\_.  
In my neighborhood you can find \_\_\_\_\_,  
\_\_\_\_\_, \_\_\_\_\_, \_\_\_\_\_ among  
other.

Pon atención a la siguiente imagen.



IV.- En los cuadros blancos de la imagen escribe la letra a la que corresponde su descripción.

- a) The bank is behind my house  
c) The supermarket is next to the bank.

- b) The coffee store is in front of my house  
d) There is a street between my house and the toy store.

¿Notaste las palabras destacadas?



### Prepositions of place

Las preposiciones de lugar son aquellas que nos indican dónde están ubicados los objetos o cosas. Algunas de ellas son:

- Behind:** Detrás
- In front of:** Al frente de
- Next to:** Al lado de
- **Between:** Entre

V.- Teniendo en cuenta el vocabulario, completa con la preposición de lugar correspondiente de acuerdo a la oración e imagen.



1.-The girl is \_\_\_\_\_ the tree and the house fence.



2.-The school is \_\_\_\_\_ the park.



3.- The box is \_\_\_\_\_ the dog.



4.- The dog is \_\_\_\_\_ the box.

*You did it!*

Si tienes alguna duda o quieres enviarme la guía resuelta por foto a través de correo electrónico o whatsapp, escríbeme a: **B.munoz@colegiodomingoeyzaguirre.cl** - **barbara.munoz1a8@gmail.com** +569 5473 4848