



COLEGIO DOMINGO EYZAGUIRRE
SEDE EL BOSQUE
ASIGNATURA: LENGUAJE Y COMUNICACIÓN
PROFESOR (a): PAOLA VÁSQUEZ SALAS

Guía Pedagógica N°9 **(Evaluación formativa)**

Nombre:	Curso: Cuarto C
Fecha inicio:	Fecha Presentación:

Descripción Priorización Curricular MINEDUC

Unidad	Unidad 2
Objetivo Aprendizaje	Conocer estructura y características de un texto informativo (OA6)
Habilidades a evaluar	Comprender-analizar-extraer-conocer.
Contenido	Estructura y características de un texto informativo

Hola, espero que cada uno de ustedes se encuentre muy bien junto a su familia.

En esta oportunidad vas a leer un texto NO literario- informativo. Conocerás su propósito, estructura y características.

importante...

Definición

Un texto informativo es un tipo de texto que a través del emisor da a conocer a su receptor algún hecho, situación o circunstancia.

Emisor: Es quien emite el mensaje, puede ser o no una persona.

Receptor: Es quien recibe la información.

Propósito del texto informativo

Su propósito es entregar información

Estructura del texto informativo

Introducción: El texto se inicia con una breve presentación del tema, dando a conocer el propósito del autor y los aspectos por desarrollar.

Desarrollo: Parte del texto que explica, describe y ejemplifica, con ideas principales y secundarias.

Conclusión: Corresponde al cierre del texto, donde se resume la información.

Características del texto informativo

Claridad: Es necesario que las frases se expresen de forma correcta para hacer llegar el mensaje de la forma más clara posible. Es decir, el texto debe ser comprendido por el lector y por ello debe huirse de fórmulas muy recargadas o elaboradas que dificulten la comprensión del mismo. Han de usarse las palabras justas y adecuadas para transmitir la información.

Conciso: Mostrar cuáles son los datos relevantes y expresarlos correctamente para mostrar solo aquello que interesa para abordar el tema que se está tratando.

Preciso: Un texto informativo debe centrarse en el tema principal y usar los términos adecuados en cada momento. La redacción por tanto debe ser sencilla para garantizar que el lector comprende adecuadamente cuál es la idea principal del texto. Además, es necesario conocer el público al que va dirigido y adecuarse al él.

Es muy importante que escribas cada uno de los recuadros en tu cuaderno de lenguaje y comunicación

Lee el siguiente texto...

Cocodrilos y caimanes

¿Has visto alguna vez un cocodrilo o un caimán? Si es así, entonces sabes lo difícil que puede ser distinguirlos. Como ambos son miembros de la misma familia, estos emidosaurios de sangre fría tienen muchas características en común. Por ejemplo, a ambos les gusta sentirse abrigados. De hecho, se tumban todos los días bajo el calor del sol durante horas. Al igual que otros reptiles, la temperatura de sus cuerpos es siempre la misma que la de su entorno. Para sobrevivir, deben vivir en áreas que les proporcionen el calor que necesitan. Los cocodrilos pueden hallarse en los pantanos y ríos de las regiones cálidas de América. También viven en algunas partes de África, Asia y Australia. Los caimanes se encuentran comúnmente a lo largo de las áreas costeras cálidas de los Estados Unidos y en parte de China.


Puede ser difícil hallar diferencias entre uno y otro animal. Lo primero que puedes hacer para intentar distinguirlos es observar las mandíbulas de cada uno. Si los dientes inferiores sobresalen cuando cierra la mandíbula, entonces el animal es un cocodrilo. Por el contrario, si quedan cubiertos de modo que no puedes verlos se trata de un caimán.

Otra manera de identificarlos es por su tamaño. Los cocodrilos pueden llegar a medir hasta seis metros de largo, mientras que la mayoría de los caimanes miden unos 3 metros y medio metros de longitud, o menos. Sin embargo, el hecho de que el cuerpo de este último sea más pequeño, no significa que cada una de sus partes también lo sea. De hecho, el hocico del caimán es grande y redondeado como la punta de un lápiz usado. En cambio, el hocico del cocodrilo es delgado y puntiagudo como un lápiz afilado.


Una última manera de diferenciarlos es por su piel. Los cocodrilos tienen una piel dura y áspera. Los caimanes también, pero algo más lisa.

Ahora ya tienes suficiente información para diferenciar entre un cocodrilo y un caimán. Sin embargo, si alguna vez tienes la oportunidad de probar tu conocimiento, ¡ten cuidado! Todos estos reptiles pueden ser rápidos y peligrosos, así que mantente siempre a una distancia segura.

Cocodrilo



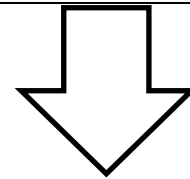
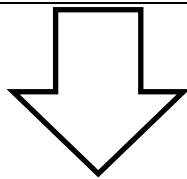
Caimán



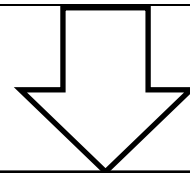
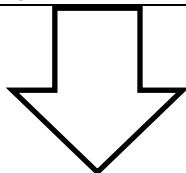
1. ¿Cuál es el propósito del texto que leíste?

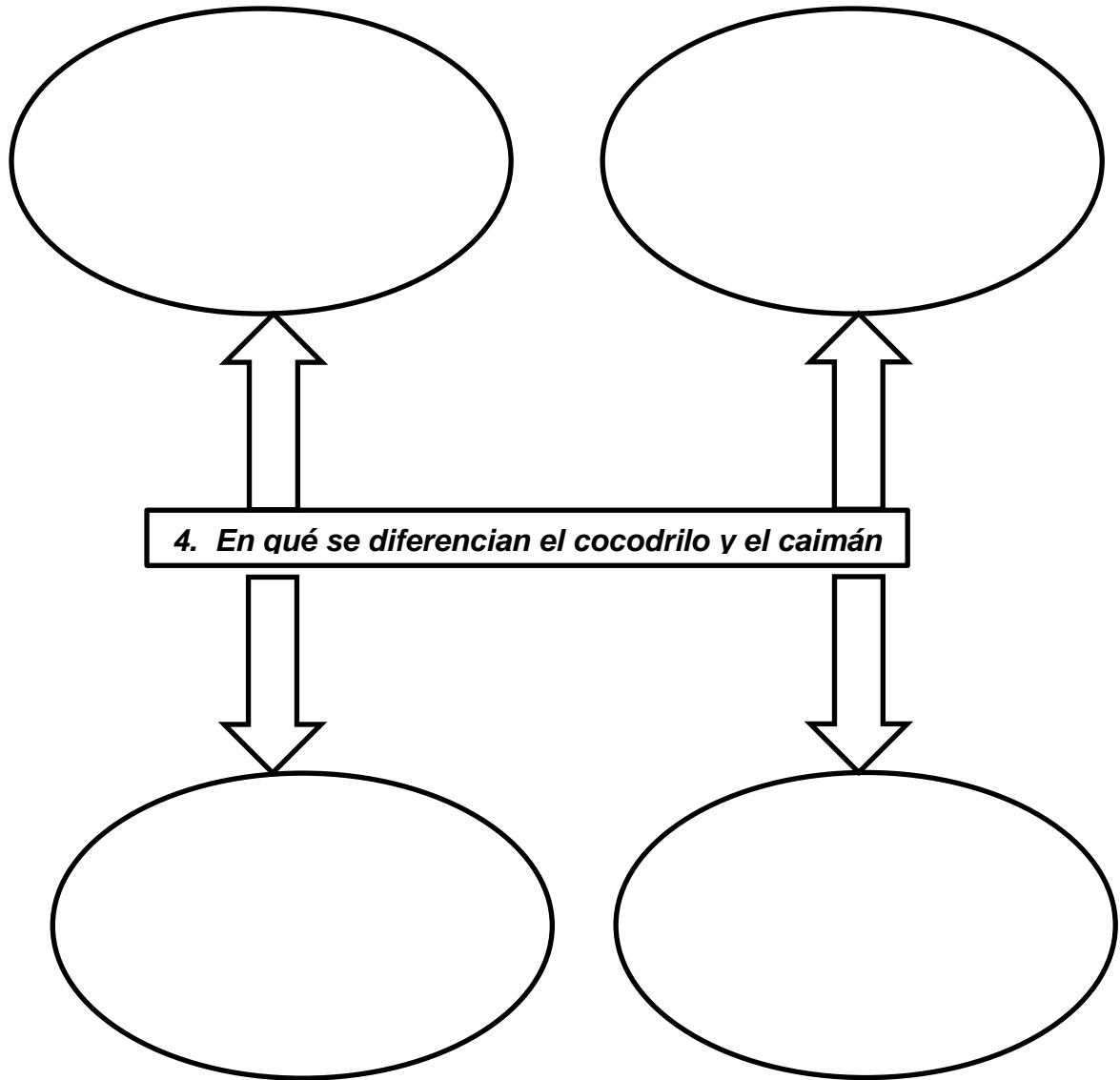
1. **Completa los siguientes organizadores gráfico con la información que te entregó el texto:**

2. En qué se parecen el cocodrilo y el Caimán



3. ¿Cuál es el hábitat de los cocodrilos y caimanes?





5. Después que leíste y comprendiste el texto te invito a escribir tú **opinión** sobre el texto informativo el cocodrilo y el caimán.