



COLEGIO DOMINGO EYZAGUIRRE
SAN BERNARDO // EL BOSQUE
AMBITO: COMUNICACION INTEGRAL
EDUCADORA: ALEJANDRA GORMAZ
CORREO: a.gormaz@colegiodomingoeyzaguirre.cl

Guía Pedagógica N°9 (Evaluación formativa)

Nombre:	Curso: P.K
Fecha inicio: Agosto de 2020	Fecha Presentación:

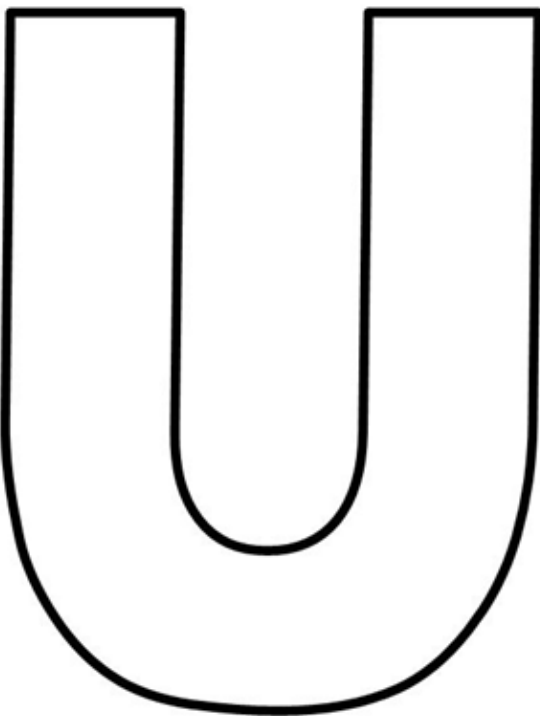
Descripción Curricular de la Evaluación

Unidad	"Llegó la Uuuu..."
Núcleo	Lenguaje Verbal
Objetivo	Reconocer y asociar algunos fonemas a sus correspondientes grafemas.
Contenido	Vocales


¡HOLA! ¿Cómo estás? Espero que súper bien al igual que tu familia y que tengas ganas de trabajar en una nueva guía.

¿Qué te parece que ahora conozcamos la vocal U?

1.- Rellena la vocal **U** con el material que tú elijas, luego colorea al unicornio.



2.-Recorta **vocales U** de diarios o revistas y pégalas dentro de cada grano de Uva.



Recomendación para el adulto que acompañe al niño-a en las actividades:

- Cada vez que vea una vocal U en la guía, cuento, etiqueta o letrero, pregunte a su hijo-a...¿Qué vocal es esta?
- Escriba el nombre de su hijo-a con letra imprenta mayúscula y pregunte ¿Tiene tu nombre la vocal U?
- Cada vez que usted. nombre una palabra se sugiere alargar el sonido. Uuuña, Uuuno, Uuuva, Uuuslero, etc. Invite a su hijo-a a repetir las palabras alargando el sonido inicial.
- Haga que practique la escritura de las vocales en la bandeja de sémola, arena o sal.
- Recuerde ir realizando las actividades de a poco, reforzando ojalá diariamente algún contenido.
- Se sugiere apoyar las actividades de las vocales con los videos:
- La risa de las vocales-canciones y clásicos infantiles.

https://www.youtube.com/watch?v=Bf_li_H-J8M

-Aprende la vocal U-Canción de la vocal U con Mon el dragón.

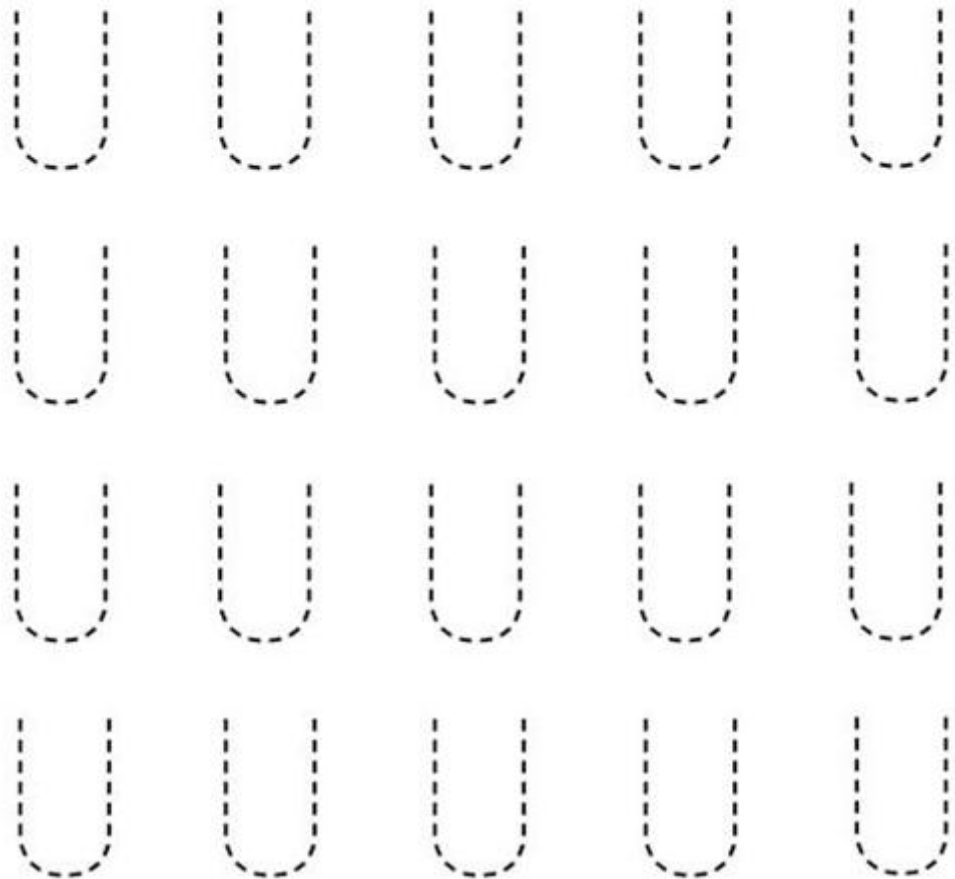
-No olvide que al momento de retirar las guías en el colegio, debe traer guías anteriores desarrolladas.

Cariños.... Tía Alejandra y tía Johana

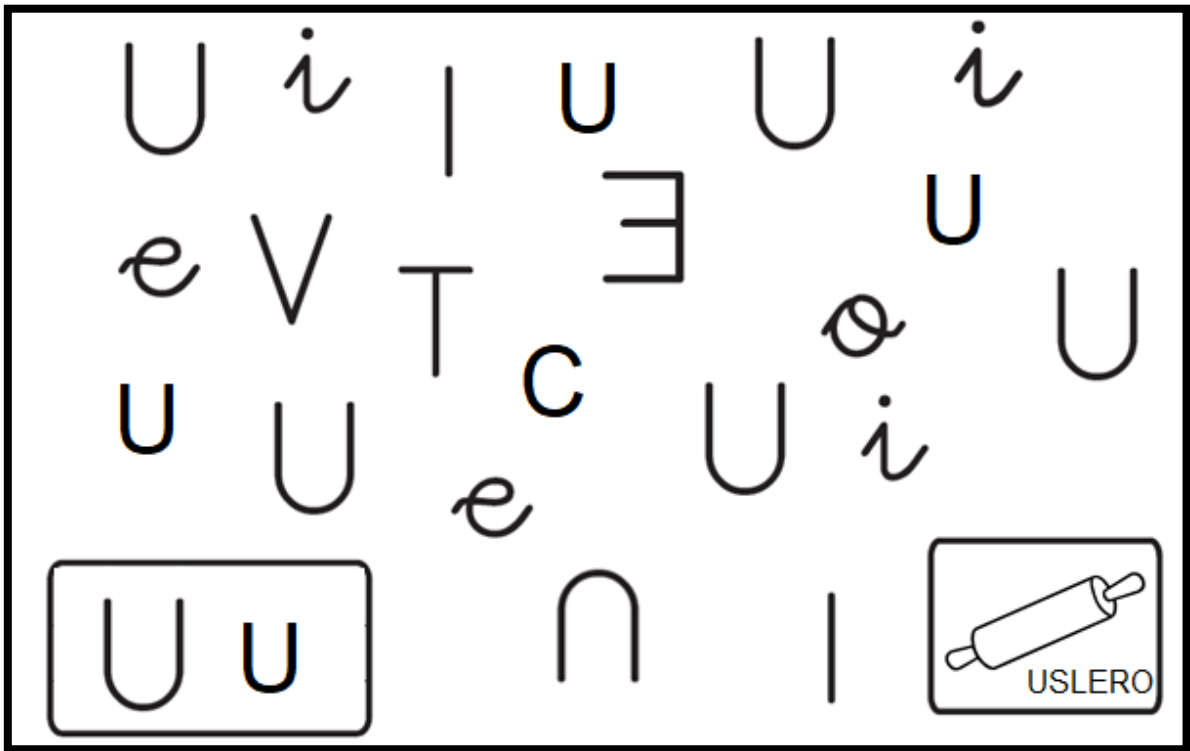
3.-Graficar vocal **U** con lápiz grafito y luego colorea la URRACA con un lindo color.




URRACA



4.-Busca y pinta con lápiz de color las vocales **U** que encuentres en el recuadro.



5.-Nombramos los dibujos, identificamos con que sonido comienzan y luego pintamos los 5 dibujos que comienzan con la vocal **U**. (Recuerda alargar los sonidos uuu)



Espero te hayan gustado las actividades, ¡Cuidate mucho y un abrazo para ti!

