



COLEGIO DOMINGO EYZAGUIRRE
SEDE EL BOSQUE
ASIGNATURA: COMUNICACIÓN INTEGRAL
PROFESOR (a): MARÍA EUGENIA CONCHA



Guía Pedagógica N°8 (Evaluación formativa)

Nombre:	Curso: Kinder C
Fecha inicio: Agosto 2.020	Fecha Presentación:

Descripción Priorización Curricular MINEDUC

Unidad	
Núcleo de Aprendizaje	Lenguaje Verbal
Objetivo Aprendizaje	Reconocer palabras que se encuentran en diversos soportes asociando algunos fonemas a sus correspondientes grafemas.
Contenido	Conocemos la letra M

Hola ¿Cómo estás?, espero que muy bien al igual que toda tu familia. En esta guía conoceremos la letra M, su sonido es mm y su nombre es eme. Espero que ya reconozcas las vocales, si no es así, debes seguir practicando con apoyo de tu familia.

Recuerda que tu trabajo en las guías es muy importante.

Trabaja acompañada (o) de un adulto de tu familia para que te apoye.


No te olvides de escribir tu nombre en cada guía.

Ante cualquier duda o consulta escriba al correo: m.concha@colegiodomingoeyzaguirre.cl.

Un abrazo Tía María Eugenia.

Presentación letra M






1.- Rellena la letra con material disponible




2.- Nombra todos los dibujos, pinta todos los que empiecen con M




3.- Lee las sílabas, une con una línea y pinta

















MA	
MI	
ME	
MU	
MO	



4.- Recorta y pega sílabas MA – ME – MI – MO – MU



5.- Nombra los dibujos, marca las letras M y pinta los dibujos

 MOSCA			
 Mamao			
 MOTO			
 Manzana			

6.- Nombra los dibujos, completa con la sílaba que falta y pinta.

PALO__
 __TO
 __MADERA
 __GO
 HOR__GA
 __TE
 CARA__LO
 CA__SA
 __LINO
 CA__LLO
 __SICA
 TO__TE

7.- Observa el texto: Busca las sílabas y encierra con un círculo
Lee con ayuda

M


MAMÁ

MA ME MI MO MU
 MAMÁ MEMO EMA
 MIMÍ AMO AMO MIMA
 MAMI MÍO MÍA MIMO

EMA AMA A MAMÁ.
 MEMO AMA A MAMÁ
 AMO A MI MAMÁ.
 MI MAMÁ ME MIMA.
 MI MAMÁ MIMA A MIMÍ.

7

8.- Observa y nombra los dibujos. Da una palmada por cada dibujo
Pinta un cuadrado por cada silaba y pinta los dibujos



9.- Pinta un círculo por cada sílaba, pinta los dibujos

