



COLEGIO DOMINGO EYZAGUIRRE
SEDE EL BOSQUE
AMBITO: INTERACCIÓN Y COMPRENSIÓN DEL ENTORNO
PROFESOR (a): ALEJANDRA GORMAZ
CORREO: a.gormaz@colegiodomingoeyzaguirre.cl

Guía Pedagógica N°9 (Evaluación formativa)

Nombre:	Curso: P.K
Fecha inicio: Agosto-2020	Fecha Presentación:

Descripción Priorización Curricular MINEDUC


Unidad	¿Aprendiendo los números?
Núcleo	Pensamiento Matemático
Objetivo Aprendizaje	-Experimentar con diversos objetos estableciendo relaciones al clasificar por dos o tres atributos. -Emplear los números, para contar, identificar, cuantificar y comparar cantidades
Contenido	-Clasificación y Números.

Recomendación para el adulto que acompañe al niño-a en las actividades:

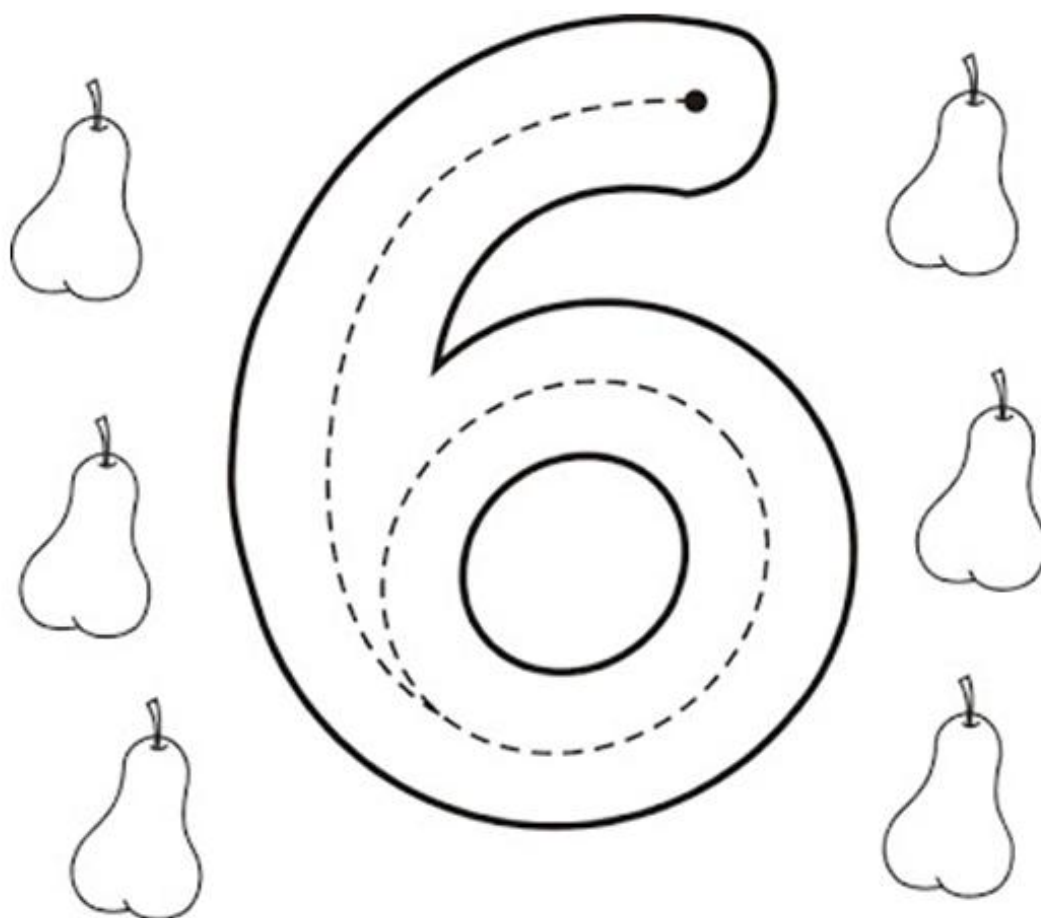
- Busque un lugar tranquilo para realizar las actividades.
- Lea a su hijo-a una a una todas las instrucciones en voz alta.
- No olvide felicitar y animar constantemente (lo hiciste bien, tú puedes, ánimo, excelente,)

¡Hola! ¿Cómo te encuentras hoy? Espero que muyyy bien. En esta guía quiero que aprendas a clasificar elementos y el número 6¿Qué te parece si comenzamos?

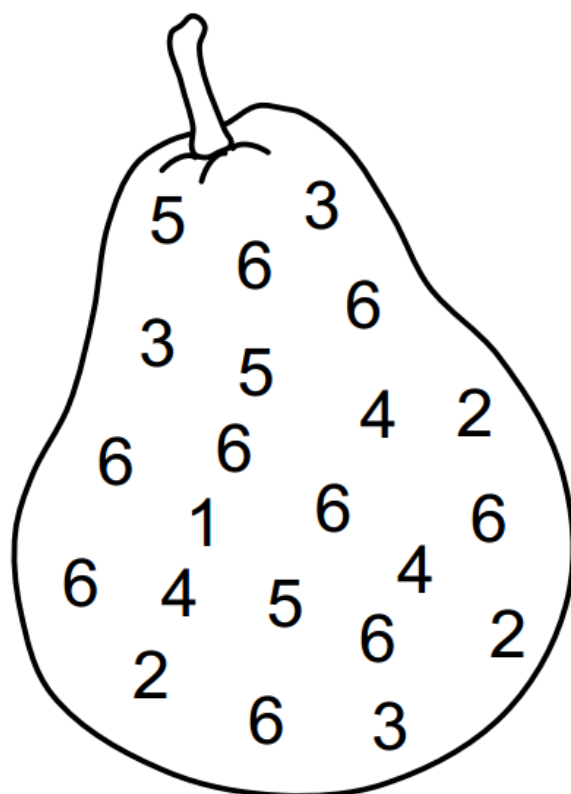
1.-Nombra las diferentes frutas, luego une cada fruta con su canasto.



2.-Rellena el número 6 con el material que elijas, luego colorea las peras.




3.-Busca y encierra con lápiz de color los números 6 que encuentres en la pera.



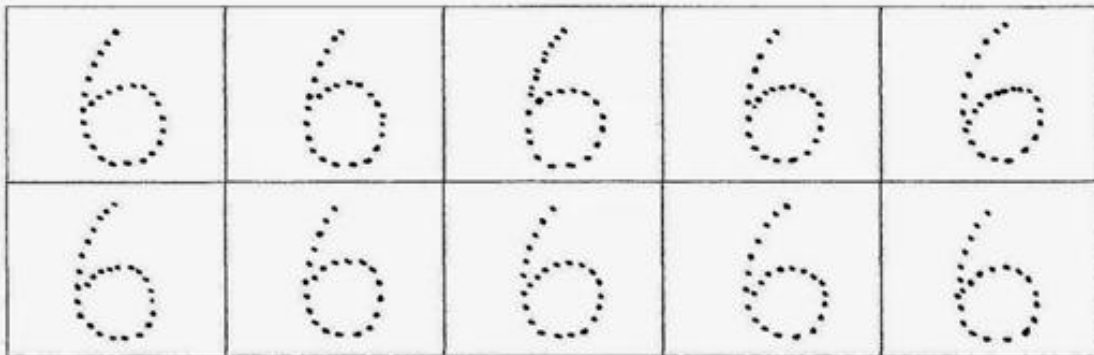
4.-Cuenta, grafica y pinta.

Cuenta las abejas y pintalas

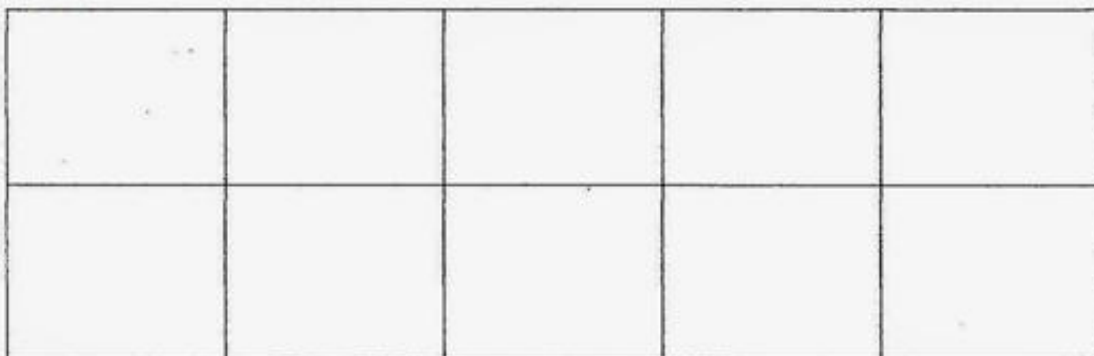
Identifica



Grafica los números 6 con lápiz grafito.



Recorta números 6 de una revista o calendario y pega dentro de cada cuadro



5.-Recorta las chinitas y pegalas según corresponda (número y cantidad).

