



Prueba formativa n°2

Nombre:	Curso: 2° C
Fecha inicio: 24 de septiembre	Fecha Presentación: 09 de octubre

Descripción Priorización Curricular

Unidad	"Vertebrados e invertebrados, ciclos de vida y hábitats"
Objetivo de Aprendizaje	OA 3: Observar y comparar las características de las etapas del ciclo de vida de distintos animales (Mamíferos, aves, insectos y anfibios)
Habilidades a evaluar	Comunicar y comparar observaciones de forma escrita.
Contenido	Cuerpo humano, ciclo de vida.

Hola mis bellos y bellas. Espero estén bien junto a sus familias. Pequeños es el momento de saber cuánto han aprendido. Aplicaremos la evaluación formativa n°2 para demostrar sus aprendizajes ¡que son muchos!




El objetivo de nuestra guía es "**Demostrar aprendizajes**".

I. ÍTEM DE SELECCIÓN ÚNICA.

Lee con atención cada pregunta, luego marca con una X la alternativa correcta.

1.- ¿Cuál de estos animales es un mamífero?



A



B



C

2.- ¿A qué **clasificación** corresponde el animal de la imagen?

- a) Mamífero.
- b) Insecto.
- c) Anfibio.



3.- ¿Qué tienen en común estos animalitos?



Rana




Mariposa



Cóndor

- a) Todos nacen son vivíparos (se desarrollan y nacen del vientre de la madre)
- b) Todos son anfibios.
- c) Todos son ovíparos (nacen de huevos)

Observa el siguiente esquema que muestra las etapas de vida de un insecto.



4.- ¿Qué sucede si ninguno de los huevos eclosiona?

- a) No nacería el insecto.
- b) El insecto solo vivirá un tiempo.
- c) El desarrollo del insecto será completo.

5.- ¿Cuál de los siguientes animales tiene desarrollo de alas en la etapa adulta de su ciclo de vida?



A Ciempiés.

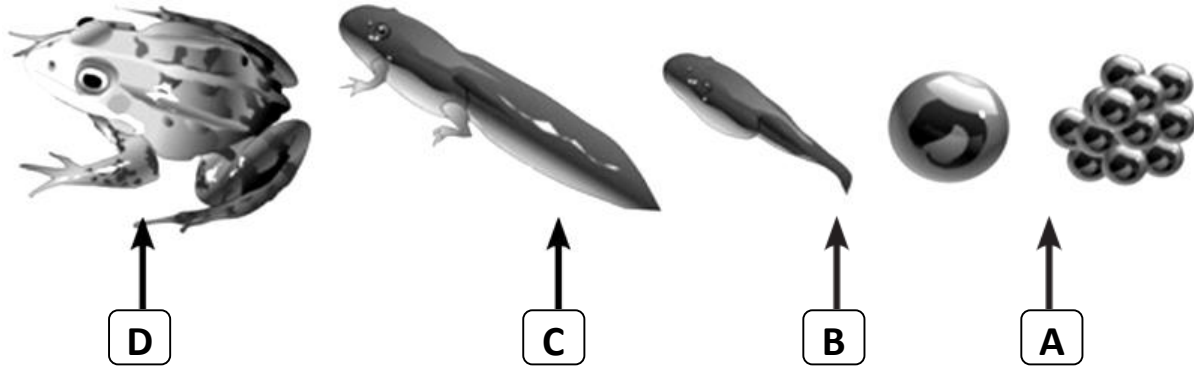


B Gusano de tierra.



C Oruga.

Observa las siguientes imágenes y responde las preguntas 6 y 7.



6.- ¿Qué letra muestra la etapa del **fin de la metamorfosis** de un anfibio?

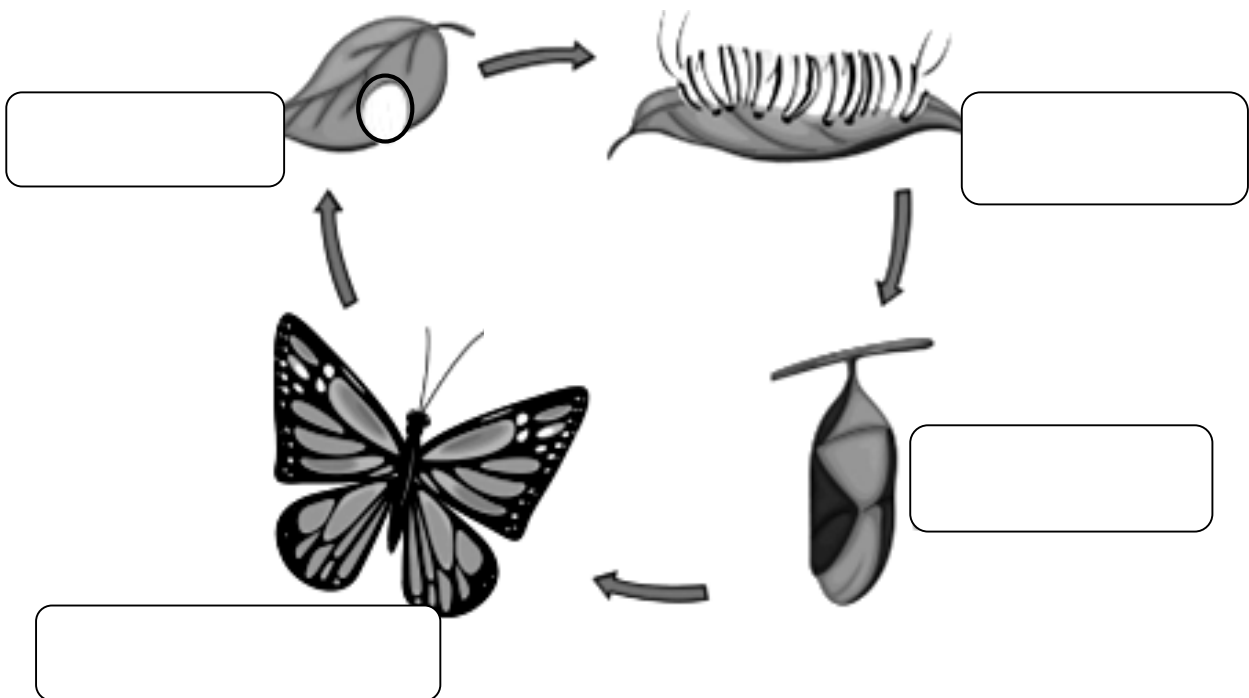
- a) A.
- b) C.
- c) D.

7.- Observa la imagen del ciclo de vida de la rana y responde. ¿Qué letra es la que apunta a la etapa en que los huevos se transforman en **LARVAS**?

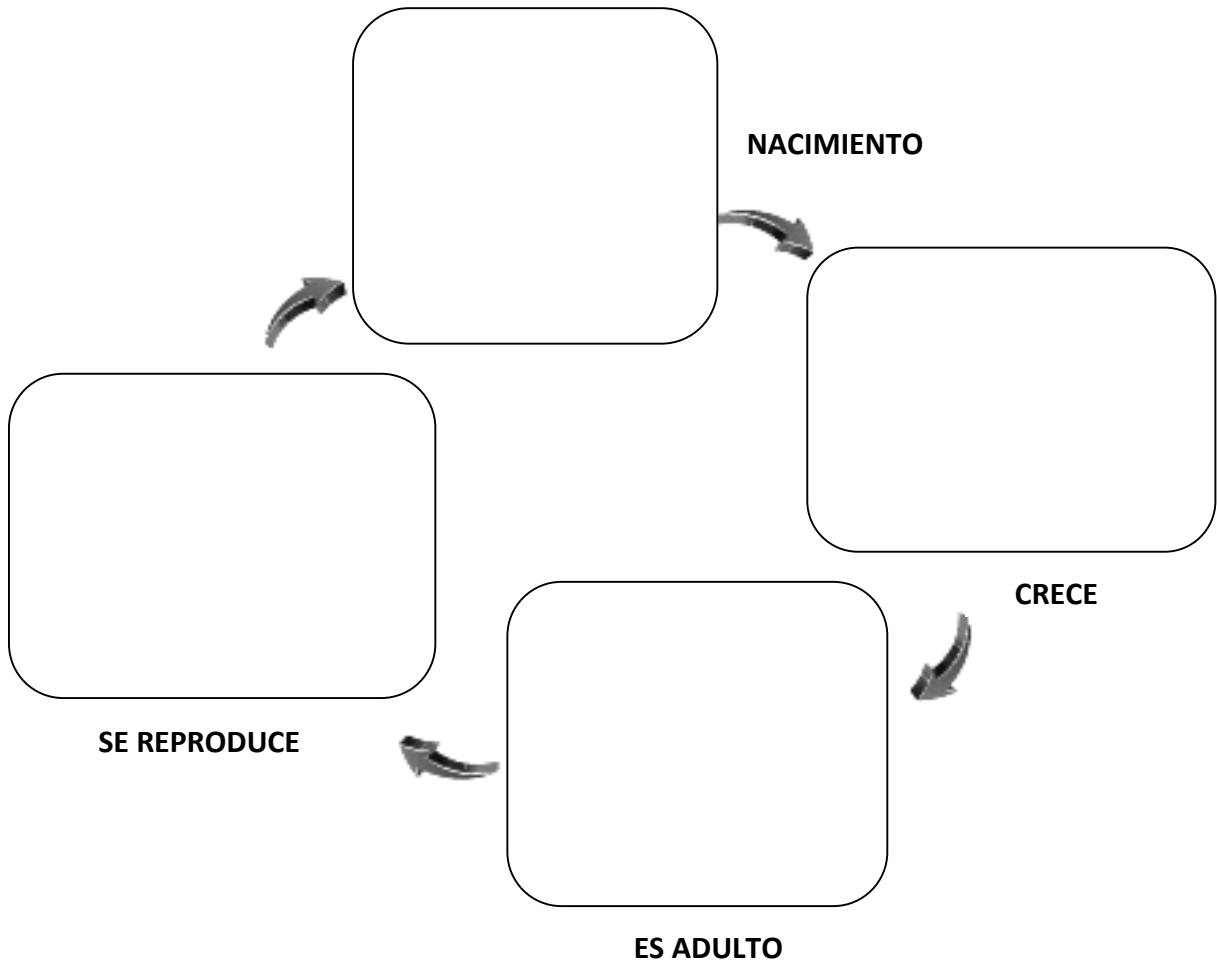
- a) A
- b) B
- c) C

II. ÍTEM DE DESARROLLO.
Lee cada instrucción y aplica lo aprendido.

8.- Escribe el nombre de cada etapa de la mariposa.



9.- Completa el **ciclo de vida del mamífero**. (Escoge el que más te guste).



10.- Dibuja y pinta el **hábitat más adecuado** para el siguiente animalito.



Hormiga

¿Cómo te sentiste al desarrollar esta prueba? Pinta la carita que más te representa.

