



Guía Pedagógica N°10

Nombre:	Curso:
Fecha inicio: Septiembre	Fecha Término: Septiembre

Descripción Curricular de la Evaluación

Nivel	N°1
AMBITO	Interacción y comprensión del entorno
NÚCLEO	Exploración del entorno natural – Comprensión del entorno sociocultural
Objetivos (sólo los números)	N°7 - N°5
Habilidades a evaluar	Describir – Comunicar

Querida Familia:

Le aconsejamos los siguientes tips para trabajar con su hijo(a)




- Se sugiere realizar las actividades en un lugar tranquilo para evitar distracciones.
- Realizar las actividades siempre en un mismo horario.
- Nunca olvidar felicitar y reforzar su aprendizaje (lo hiciste bien, tú puedes, ánimo, excelente, te quiero, confío en ti...) .La guía puede ser entregada en el colegio o enviar fotografía al correo y/o wassapt
- Ante cualquier duda o consulta escribir al correo:

b.manriquez@colegiodomingoeyzaguirre.cl – j.duran@colegiodomimgoeyzaguirre.cl

Chile Mi País

Los símbolos patrios o símbolos nacionales, son los que representan a los diferentes países.

Los símbolos que representa a nuestro país son:

 La bandera	<p>La bandera representa la identidad de todos los chilenos. ¿Qué representa los colores de la bandera? Azul: Representa el cielo Blanco: Representa la Cordillera de los Andes Rojo: Representa la sangre de los soldados y héroes chilenos que vertieron en nuestras batallas. Estrella: Simboliza los poderes del Estado</p>
 Escudo Nacional	<p>Escudo Nacional A las izquierda se encuentra el huemul, es un ciervo que se ubica al sur de la Cordillera de los Andes y representa la razón. A la derecha se encuentra el cóndor, es una de las aves más fuertes que sobrevuela sobre Chile y representa la fuerza. Tanto el huemul como el cóndor se encuentran en peligro de extinción, por lo tanto niños(as) tenemos que cuidarlos mucho.</p>
 Flor Nacional	<p>El copihue es la flor nacional de nuestro País, lo encontramos en rojo, rosado y blanco. Tiene forma de campana y sus hojas se abren en el verano. La encontramos al sur de nuestro País.</p>

Himno Nacional

Fue escrito por Eusebio Lillo y Ramón Carnicer, en el se habla de las bondades de nuestro País.

<https://www.youtube.com/watch?v=satqm1PDZI4>

Baile Nacional

La cueca la bailamos a lo largo de todo el País

Cueca Nortina se baila en el norte de Chile



Cueca de la zona Central



Cueca Chilota se baila en el sur de Chile



Nuestro País está formado por distintos grupos de personas, que tienen diferentes formas de vida y se ubican en las diferentes zonas de nuestro País. Cada zona tiene paisajes diferentes.

Nuestro País tiene comidas como el mote con huesillo, empanada, anticucho, choripán, charquicán, entre otros y juegos típicos como: el emboque, luche, las bolitas, el volantín, entre otros.





1.- Pinta, decora y/o rellena la empanada con el material que elijas.




2.- Escucha atentamente la lectura del adulto. Recorta y pega según corresponde los personajes típicos chilenos

<p>Las floristas, muy alegres, venden flores de colores, las hay rojas y amarillas, y de variados colores.</p>	
<p>El organillero chileno es muy entretenido, con su música alegre y remolinos coloridos.</p>	
<p>Mi amigo chinchinero se pone a bailar, con su bombo y chinchín ¡no para de girar!</p>	
<p>Saca brillo a mis zapatos, el lustra botas don Ramón, y los deja como espejo, ¡le pone corazón!.</p>	

3.- Investiga sobre el huemul y el cóndor. (Alimentación, forma de desplazarse, hábitat, etc)

 <p>El Huemul</p>	<p>Su hábitat: _____</p> <p>Se alimenta de: _____</p> <p>Se desplaza: _____</p> <p>_____</p> <p>_____</p> <p>_____</p>
 <p>El Cóndor</p>	<p>Su hábitat: _____</p> <p>Se alimenta de: _____</p> <p>Se desplaza: _____</p> <p>_____</p> <p>_____</p> <p>_____</p>

4.- Dibuja y pinta un juego típico que más te gusta o te llama la atención.



5.- Practica en familia “La Cueca” y comenta que les pareció la actividad

<https://www.youtube.com/watch?v=xsN7oRK8Yy8>

<https://www.youtube.com/watch?v=qW7ZxTpn3Co>



Autoevaluación ¿Cómo nos fue en la actividad?



Logrado



Medianamente Logrado



Por lograr

