



COLEGIO DOMINGO EYZAGUIRRE
SEDE EL BOSQUE
ASIGNATURA: INTERACCIÓN Y COMPRENSIÓN DEL ENTORNO
Educatora: MARÍA EUGENIA CONCHA
m.concha@colegiodomingoeyzaguirre.cl

Guía Pedagógica N°10

Nombre:	Curso: Kinder C
Fecha inicio: Septiembre 2.020	Fecha Presentación:

Descripción Priorización Curricular MINEDUC

Unidad	Los números
Núcleos de Aprendizajes	Pensamiento Matemático.
Objetivos de Aprendizaje	Identificar atributos de figuras 2D tales como forma, cantidad de lados, vértices. Emplear los números para contar, identificar ,cuantificar
Contenido	El cuadrado. Número 12

Hola ¿Cómo están?, espero que te encuentres muy bien al igual que toda tu familia. En esta guía trabajarás en el cuadrado, en el número 12

Escribe tu nombre en cada guía, debes hacerlo tú.


Trabaja siempre acompañado de un adulto que te guíe, te deseo mucho éxito.

Un abrazo Tía María Eugenia


- I.- Observa la figura del cuadrado, cuenta sus lados, son cuatro.
Pinta el cuadrado y las letras



II.- Colorea los cuadrados de la ropa del payaso, elige un solo color, pinta el payaso con los colores que desees.



III.- Busca objetos con forma de cuadrado y pégalos (si no encuentras, puedes dibujarlos y colorear)





IV.- Rellena el número 12 con líneas de colores



V.- Trabaja en el número 12, sigue las instrucciones.


Repasa el trazo Pega o dibuja doce objetos



Encierra todos los números DOCE


5	11	7	9	8	11	12
8	4	11	12	7	9	
12	10	9	4	12	11	7

Reste uno y suma uno




Antes Después


Colorea los pétalos según el número



Encierra doce estrellas



Repasa la escritura



VI.- Completa las secuencias de las figuras geométricas
Pinta las cabezas

