



Prueba Formativa N°2

Nombre:	Curso: 2°C
Fecha inicio: 24 de septiembre	Fecha Presentación: 09 de octubre

Descripción Priorización Curricular MINEDUC

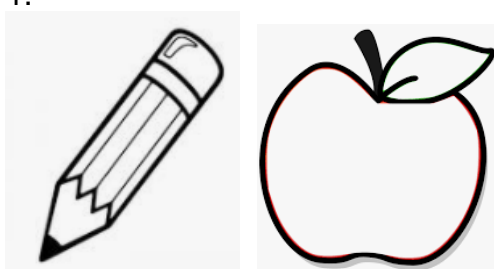


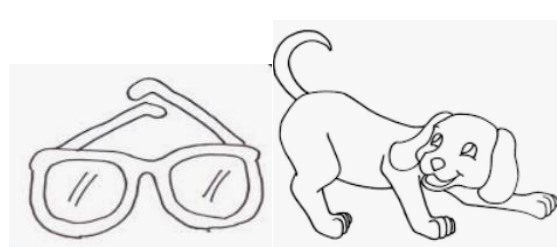
Unidad	Crear objetos tecnológicos
Objetivo	Elaborar un objeto tecnológico según indicaciones del profesor, seleccionando y experimentando con: técnicas y herramientas para medir, cortar, plegar, unir, pegar, pintar, entre otras; materiales como papeles, cartones, fibras, plásticos, desechos, entre otros.
Habilidades a evaluar	Demostrar iniciativa personal y emprendimiento en la creación y diseño de tecnologías innovadoras.
Contenido	Reconocer objetos tecnológicos

¡Hola! ¿Cómo están todos ustedes? Espero que bien.

Les presento una sencilla prueba en la que ustedes deben ayudar a sus hijos a seleccionar la respuesta correcta.


A. ¿Cuál de estos objetos son tecnológicos?

Pinta y coloca el nombre solamente a los objetos tecnológicos que encuentres (recuerda que son los hechos por los seres humanos).


1.- 	2.- 
3.- 	4.- 

B. Pinta y coloca el nombre en la alternativa correcta:

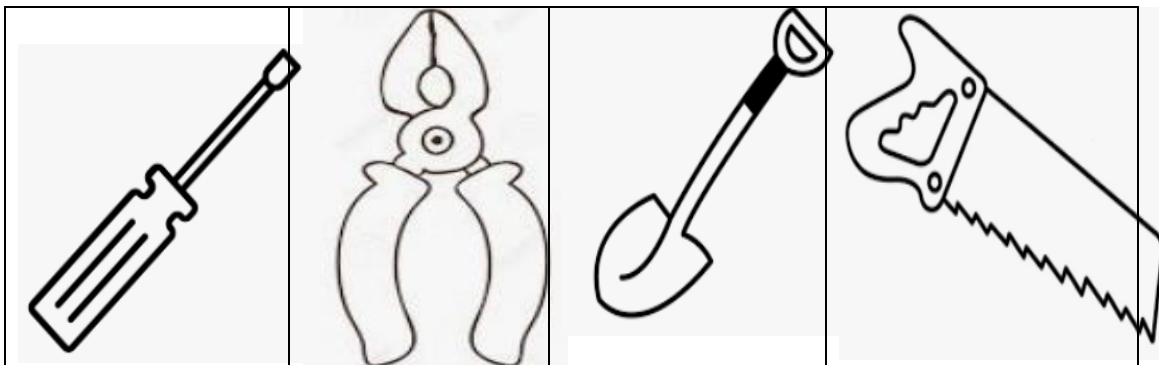
1 ¿Qué **herramienta** usas para cortar papel?



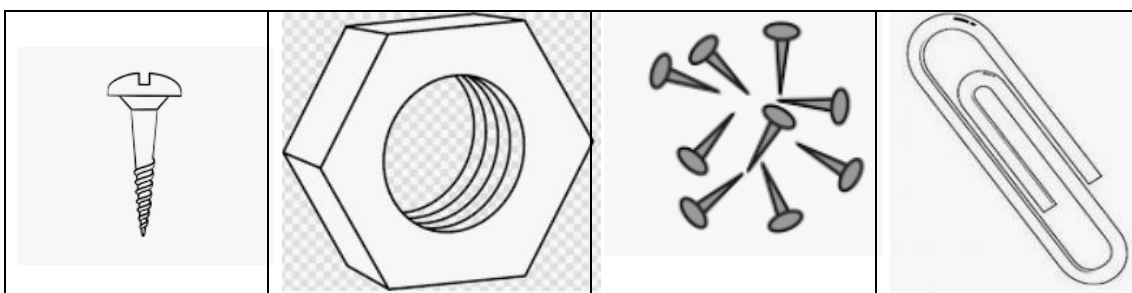
2 ¿Qué **material** usas para hacer una camisa?



3 ¿Para cortar madera la **herramienta** adecuada es...?



4 ¿El martillo es una herramienta y se usa para clavar...?



3. ENCUENTRA LAS SIGUIENTES PALABRAS EN LA SOPA DE LETRAS:

HERRAMIENTAS:	MATERIALES:
SERRUCHO	PAPEL
TIJERA	YESO
ALICATE	CARTÓN
REGLA	MADERA
MARTILLO	LANA

A	L	I	C	A	T	E	J	H	S	D	D
M	S	V	R	T	G	H	K	L	O	G	F
D	A	T	F	D	B	C	A	R	T	Ó	N
S	M	R	T	R	M	U	L	A	N	A	Y
E	F	G	T	C	Q	A	K	H	G	N	E
R	D	Ñ	I	I	P	R	E	G	L	A	S
R	B	H	J	Y	L	G	K	L	F	V	O
U	P	C	E	V	B	L	G	J	M	V	D
C	A	T	R	K	F	O	O	L	I	Ñ	P
H	P	A	A	H	U	E	K	U	L	O	Y
O	E	S	X	C	B	H	G	I	T	J	I
Y	L	O	I	B	M	A	D	E	R	A	L

4. Dibuja dos herramientas que funcionen con energía eléctrica.

--	--

POR FAVOR ENVIAR FOTO DE ESTE TRABAJO AL WHATSAPP QUE SE INDICA AL INICIO DE ESTA GUÍA, CON EL NOMBRE Y APELLIDO DEL NIÑO O NIÑA.

GRACIAS POR SU BUENA DISPOSICIÓN.