



Guía pedagógica N°11 (Evaluación formativa)


Descripción curricular

Nombre:	Curso: 6°C
Unidad:	The natural world
Eje:	Comprensión Auditiva
Contenido:	Directions
Objetivo:	OA01: Escuchar y demostrar comprensión de información explícita en textos adaptados y auténticos simples, tanto no literarios (textos expositivos, diálogos) como literarios (rimas, poemas canciones, cuentos) que estén enunciados en forma clara, tengan repetición de palabras y apoyo visual y gestual, y estén relacionados con las funciones del año.

¡Ya comenzamos el segundo semestre! Es por esto que necesitamos toda tu energía para completar la guía número 11.

Let's start! 


I.- Observa la imagen con atención y responde.



a) Escribe 3 especies animales de Chile.

b) Do we need to look after Nature? Why?







II. Observa la imagen y responde las preguntas.

a. What is its habitat?	
b. What are its characteristics?	
c. What animal is it?	

III.- Lee las descripciones y piensa a qué animal representa.

1 It lives in the ocean, it's cute and clever.	2 It lives in a farm, it's big, it gives us milk and it can be aggressive if you get too close.
3 It lives in the jungle, it's big and fierce. Sometimes it is called the "King of the Jungle".	4 It is pink, it is cute but fierce, and it lives on the farm.
5 It lives in the desert, it is a large and brown animal, it is clever and friendly.	6 It lives in the forest and it is very clever and friendly.

IV.-Lee las descripciones nuevamente. Escribe el número.

<input type="text"/>		<input type="text"/>		<input type="text"/>		<input type="text"/>	
<input type="text"/>		<input type="text"/>					

V. Une los animales con su hábitat. Escribe el número que corresponde en la columna de animales.

Habitat	Animals
1. Desert	_____ pig
	_____ monkey
2. Farm	_____ lion
	_____ camel
3. Forest	_____ whale
	_____ flamingo
4. Ocean	_____ fox
	_____ cow
5. Jungle	_____ dolphin
	_____ owl

VI. Completa las oraciones con el vocabulario de animales y características.

Ejemplo: *The flamingo lives in the desert and it is cute.*

1. The _____	lives in the <u>jungle</u> and it is _____
2. The _____	lives in the <u>farm</u> and it is _____
3. The _____	lives in the <u>ocean</u> and it is _____
4. The _____	lives in the <u>forest</u> and it is _____
5. The _____	lives in the <u>desert</u> and it is _____

VII. Lee las instrucciones y dibuja los animales en el bosque que aparece en la imagen.



1. There's a fox next to the mushrooms.

2. There's an owl on the branches.

3. There's a cow eating grass.

4. There's a monkey hanging from the tree.