



COLEGIO DOMINGO EYZAGUIRRE
SAN BERNARDO // EL BOSQUE
AMBITO: COMUNICACION INTEGRAL
EDUCADORA: ALEJANDRA GORMAZ
CORREO: a.gormaz@colegiodomingoeyzaguirre.cl

Guía Pedagógica N°11 (Evaluación formativa)









| | |
|-------------------------------|---------------------|
| Nombre: | Curso: P.K |
| Fecha inicio: Octubre de 2020 | Fecha Presentación: |

Descripción Curricular de la Evaluación










| | |
|-----------|---|
| Unidad | "Jugando con los sonidos" |
| Núcleo | Lenguaje Verbal |
| Objetivo | OA N°3, N°4, N°6 y N°7 |
| Contenido | -Conteo de sílabas, sonido final, comprensión de textos, vocabulario y Vocales. |

¡HOLA! ¿Cómo estás? Espero que suuuper bien al igual que tu familia y que tengas ganas de trabajar. En esta guía veremos separación de sílabas, sonido final (Rimas) vocales, comprensión lectora y oraciones.






- 1.- Nombra cada una de las imágenes que aquí aparecen. Separa en sílabas las palabras a través de aplausos, luego pinta tantos círculos como sílabas tenga cada palabra. (Observa el ejemplo de CA-SA)

| | |
|---|---|
|  |  |
|  |  |
|  |  |
|  |  |

2.- Hoy aprenderás a relacionar palabras que tienen la misma **sílaba final** (rimas). El adulto debe leer las palabras que están bajo cada dibujo marcando más la voz en la última sílaba (se encuentra ennegrecida y subrayada). Luego el niño-a debe pintar el dibujo que rima con ESTRELLA y con MANZANA. Ver el ejemplo: DADO rima con HELADO.

| | | |
|--|---|---|
|  <p>DAD<u>O</u></p> |  <p>LÁPIZ</p> |  <p>HELAD<u>O</u></p> |
|  <p>ESTRE<u>LLA</u></p> |  <p>BOTEL<u>LA</u></p> |  <p>ARBOL</p> |
|  <p>MANZAN<u>A</u></p> |  <p>GAT<u>O</u></p> |  <p>CAMPAN<u>A</u></p> |

3.- Ahora une con una línea y pinta del mismo color los dibujos que riman.

| | | |
|---|---|--|
|  | ● |  |
|  | ● |  |
|  | ● |  |
|  | ● |  |

4.- Escucha 1 o 2 veces la lectura de este cuento, luego colorea tu respuesta.

-Con ayuda de tus padres contesta las preguntas que te leyó del texto.

La ballena Elena.




La ballena Elena es gorda y es buena.

nada por los mares como una sirena.

La ballena Elena, cuando almuerza o cena,

Se toma un gran plato de sopa con avena.


1.- ¿Quién es Elena?



cocodrilo



ballena




pescado

2.- La ballena Elena nada como una:



sirena

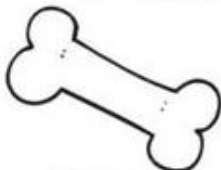


tortuga




iguana


3.- ¿Qué come la ballena Elena?



huesos



hamburguesas




sopa con avena


4.- ¿Dónde vive Elena?



ciudad





mar



montañas

5.-Crea una oración con la palabra **BALLENA** y otra oración con la palabra **CENA**. Pide a un adulto que la escriba.

| | |
|---|---------------------------|
|  ballena | <p>.....</p> <p>.....</p> |
|  Cena | <p>.....</p> <p>.....</p> |

6.- Escribe en el recuadro la vocal con que comienza cada dibujo

| | | | | |
|----------------------|----------------------|----------------------|----------------------|----------------------|
| | | | | |
| <input type="text"/> | <input type="text"/> | <input type="text"/> | <input type="text"/> | <input type="text"/> |
| | | | | |
| <input type="text"/> | <input type="text"/> | <input type="text"/> | <input type="text"/> | <input type="text"/> |

Recomendación para el adulto que acompañe al niño-a en las actividades:

- Recuerde ir realizando las actividades de a poco, reforzando diariamente un contenido.
- Se sugiere apoyar las actividades con los videos: "Juego de rimas Para niños"
<https://www.youtube.com/watch?v=TR7HZ43lwI8>
https://www.youtube.com/watch?v=3uoY_MYFumA "Juego de Rimass"
- No olvide que, al momento de retirar las guías en el colegio, debe traer guías anteriores desarrolladas.

Espero te hayan gustado las actividades, ¡Cuidate mucho y un abrazo para ti.
 Cariños.... Tía Alejandra y tía Johana

