



COLEGIO DOMINGO EYZAGUIRRE
SEDE EL BOSQUE
ASIGNATURA: **TECNOLOGÍA**
PROFESOR (a): JULIO ARAVENA P

Correo: julio.aravena3@gmail.com
Teléfono: +56 9 20839914

Guía Pedagógica N° 4

Nombre:	Curso: 1° C
Fecha inicio:	Fecha Presentación:

Descripción Priorización Curricular MINEDUC

Unidad	Productos tecnológicos
Objetivo	Probar y explicar los resultados de los trabajos propios y de otros, de forma individual o en equipos, dialogando sobre sus ideas e identificando lo que podría hacerse de otra manera.
Habilidades a evaluar	<ul style="list-style-type: none">• Reconocen los procedimientos necesarios para fabricar un determinado producto.• Usan los materiales necesarios para elaborar un objeto tecnológico específico.
Contenido	Elaboración de productos tecnológicos

¡Hola! , espero que estén muy bien, les invito a realizar la siguiente guía con ayuda de sus familias. Enviar vía whatsapp la fotografía de esta guía resuelta para su calificación (Recuerden escribir nombre y apellido)




Actividad 1: Objetos que utilizamos para protegernos del clima en cada caso. Reconoce los objetos que utilizamos para protegernos del clima. Une con una línea los objetos con el lugar apropiado.



Mejorando un producto.

Actividad 2: Establece soluciones. Conoce la utilidad de los elementos que usamos diariamente.

Cada objeto que utilizamos satisface una necesidad. Evalúa la función de cada sombrero y establece elementos mejorables para cada uno.

						
Da sombra a los ojos	si <input type="radio"/>	no <input type="radio"/>	si <input type="radio"/>	no <input type="radio"/>	si <input type="radio"/>	no <input type="radio"/>
Protege el cuello	si <input type="radio"/>	no <input type="radio"/>	si <input type="radio"/>	no <input type="radio"/>	si <input type="radio"/>	no <input type="radio"/>
Protege las orejas	si <input type="radio"/>	no <input type="radio"/>	si <input type="radio"/>	no <input type="radio"/>	si <input type="radio"/>	no <input type="radio"/>
Es de material tupido	si <input type="radio"/>	no <input type="radio"/>	si <input type="radio"/>	no <input type="radio"/>	si <input type="radio"/>	no <input type="radio"/>
Es de color oscuro	si <input type="radio"/>	no <input type="radio"/>	si <input type="radio"/>	no <input type="radio"/>	si <input type="radio"/>	no <input type="radio"/>