



COLEGIO DOMINGO EYZAGUIRRE
SEDE EL BOSQUE
ASIGNATURA: TECNOLOGÍA
PROFESOR (a): JULIO ARAVENA P

Correo: julio.aravena3@gmail.com
Teléfono: +56 9 63200811 (número nuevo)

Guía Pedagógica N°5




| | |
|-------------------------|---------------------|
| Nombre: | Curso: 2°C |
| Fecha inicio: Noviembre | Fecha Presentación: |




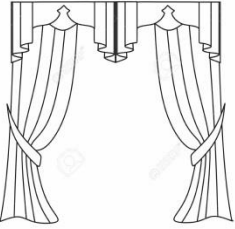
Descripción Priorización Curricular MINEDUC

| | |
|-----------------------|---|
| Unidad | Proponer soluciones creativas que impliquen la creación o transformación de objetos |
| Objetivo | Probar y explicar los resultados de los trabajos propios y de otros, de forma individual o en equipos, dialogando sobre sus ideas e identificando lo que podría hacerse de otra manera. |
| Habilidades a evaluar | Evaluar, conocer, comprender, aplicar, analizar, sintetizar Prueban un producto, considerando criterios de funcionamiento, técnicos, medioambientales y de seguridad. |
| Contenido | Evaluación y mejora de objetos tecnológicos. |

¡Buenas tardes! Les presento una sencilla guía que sus niños pueden elaborar con la ayuda de ustedes.

Observen los siguientes dibujos y luego completen con la información requerida:

| Objeto | Material con el cual fue fabricado | ¿Para qué sirve? | En donde los usan (casa, Oficina, etc. |
|---|------------------------------------|------------------|--|
|  | | | |
|  | | | |
|  | | | |

| | | | |
|---|--|--|--|
|  | | | |
|  | | | |
|  | | | |
|  | | | |

Les recuerdo enviar fotografía de esta guía una vez hecha, al whatsapp

+56 9 63200811; con nombre y apellido. Gracias